

# RESIDENCIAL QUEVEDO



*Luxury Homes*  
by

ARQ. RAFAEL DE LA-HOZ

En el corazón de Villanueva de la Cañada, 37 modernas viviendas de lujo con plazas de garaje, trasteros, áreas verdes, piscina.



**PROMOTORA  
INMOBILIARIA**

**INFORMACIÓN  
Y VENTAS**





Luxury Homes

by

ARQ. RAFAEL DE LA-HOZ

# RESIDENCIAL QUEVEDO

El diseño ha sido realizado por el afamado y prestigioso Arquitecto Rafael De La-Hoz, autor entre otras obras del Hospital Universitario Rey Juan Carlos en Móstoles, el edificio de uso residencial Lagasca 99 en Madrid o la Ciudad de Telefónica en Las Tablas, Madrid

PROMOTORA  
INMOBILIARIA

INFORMACIÓN  
Y VENTAS

M&M  
INMOBILIARIA  
La Cañada







# RESIDENCIAL QUEVEDO

**RESIDENCIAL QUEVEDO** combina modernidad, lujo, comodidad, inmejorables zonas de ocio.



Las viviendas, ubicadas en Planta Baja, Primera y Segunda, cuentan con generosas zonas verdes, piscina, plazas de garaje y trasteros en subsuelo.



Si estas en busca del hogar de tus sueños, si quieres tener la oportunidad de independizarte o de hacer una inversión cuya rentabilidad puedas obtenerla de forma inmediata RESIDENCIAL QUEVEDO es justo lo que esperabas y más, con acabados de primeras calidades para comodidad y seguridad.

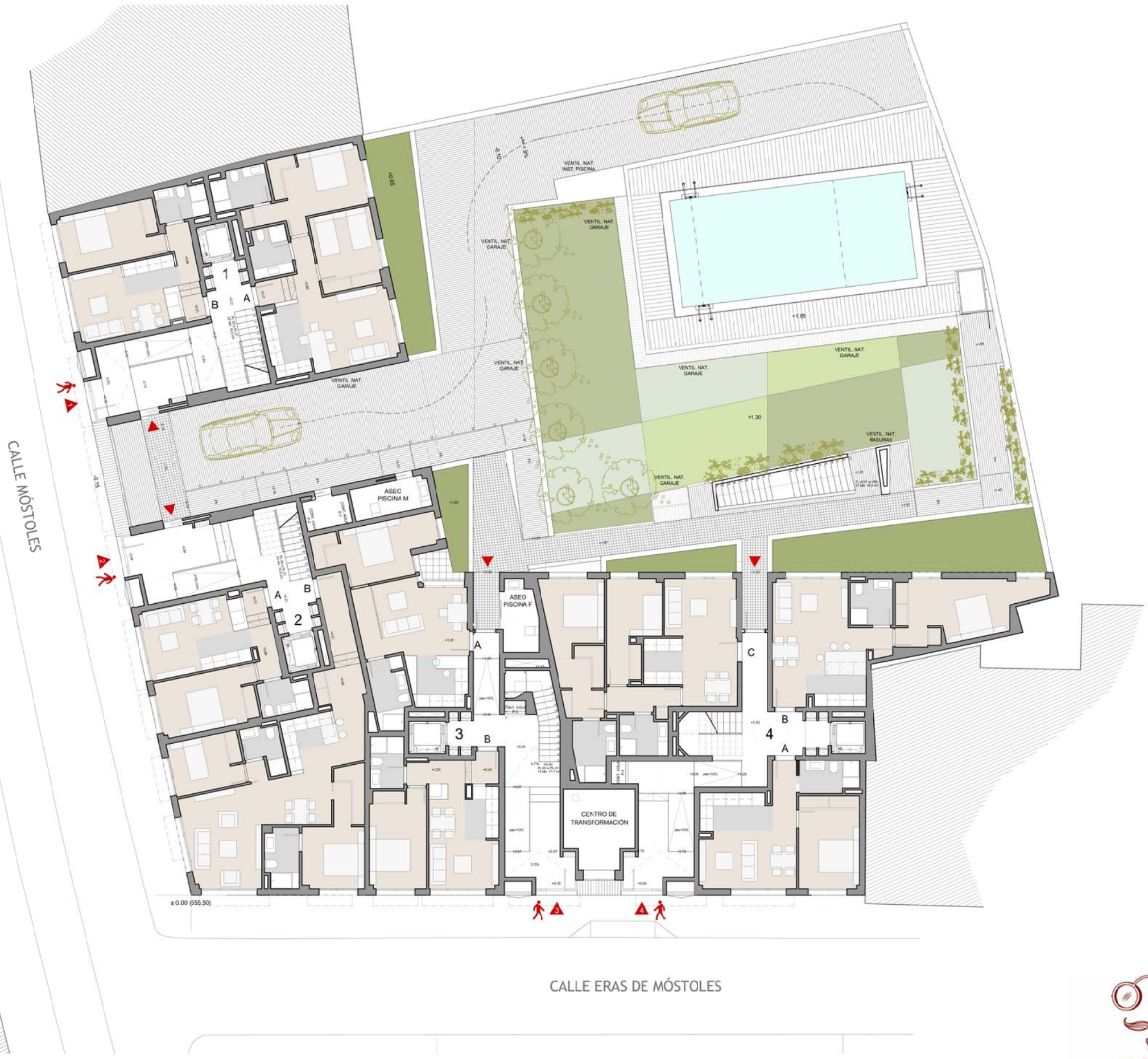


# RESIDENCIAL QUEVEDO

## PLANOS



# PLANTA BAJA



EDIFICIO DE 37 VIVIENDAS CON ZONAS COMUNES, TRASTEROS Y GARAJE  
 c/ MÓSTOLES c/v c/ ERAS DE MÓSTOLES - VILLANUEVA DE LA CAÑADA (MADRID)

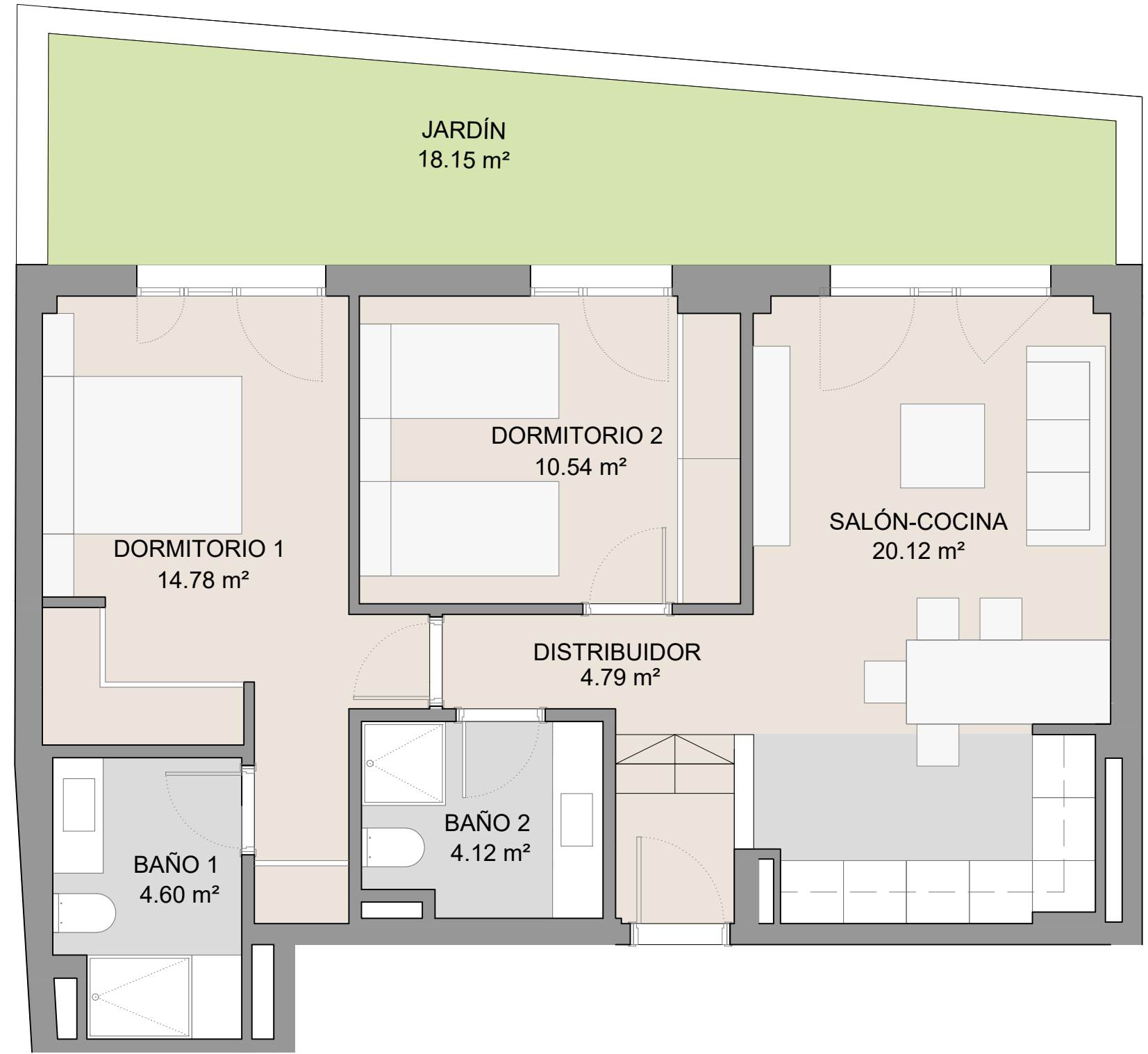
ESCALA: 1/200



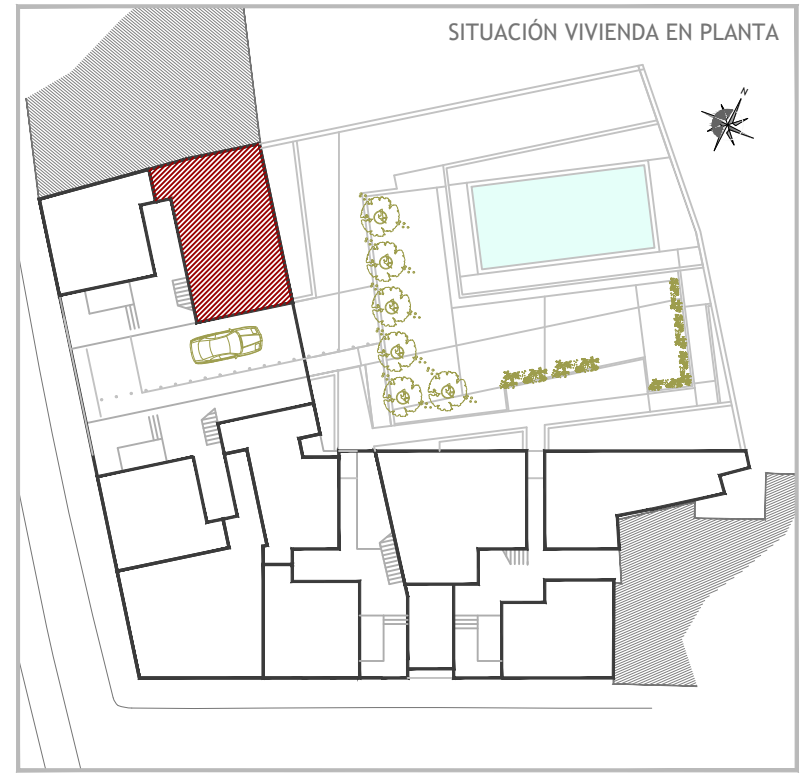
Este documento (tanto su parte gráfica como los datos relativos a superficies) son de carácter informativo no vinculantes. Las superficies expresadas son aproximadas, pudiendo experimentar modificaciones por razón de índole técnica, jurídica, administrativa o comercial en el desarrollo del proyecto y/o ejecución de obras así como las calidades sin que ello implique menoscabo de las mismas. Los colores y texturas de las fachadas representadas en las imágenes de venta son orientativos, no siendo vinculantes a lo largo del desarrollo de la obra. El amueblamiento y el ajardinamiento no están incluidos. FICHA PROVISIONAL PENDIENTE DE LICENCIA.



**PORTAL 1 - BAJO A**  
**TIPOLOGÍA A - 2 DORM.**



SUPERFICIES	VIVIENDA TIPO A
VESTÍBULO	-
COCINA - SALÓN - COMEDOR	20.12 m <sup>2</sup>
DISTRIBUIDOR	4.79 m <sup>2</sup>
DORMITORIO 1	14.78 m <sup>2</sup>
DORMITORIO 2	10.54 m <sup>2</sup>
BAÑO 1	4.60 m <sup>2</sup>
BAÑO 2	4.12 m <sup>2</sup>
JARDÍN	18.15 m <sup>2</sup>
<b>TOTAL ÚTIL INTERIOR</b>	<b>58.95 m<sup>2</sup></b>
<b>TOTAL ÚTIL EXTERIOR</b>	<b>18.15 m<sup>2</sup></b>
<b>TOTAL ÚTIL VIVIENDA</b>	<b>77.10 m<sup>2</sup></b>
SUP. CONSTRUIDA NETA INTERIOR	70.73 m <sup>2</sup>
SUP. CONSTRUIDA EXTERIOR	-
<b>SUP. CONSTRUIDA NETA TOTAL (Sin Jardín)</b>	<b>70.73 m<sup>2</sup></b>
SUPERFICIE CONST. JARDÍN	19.79 m <sup>2</sup>
<b>SUP. CONST. TOTAL USO VIVIENDA (incluye p. p. de zz.cc. de FASE I)</b>	<b>84.04 m<sup>2</sup></b>
<b>SUP. TOTAL VENTA (incluye p. p. de zz.cc. F.I y jardín)</b>	<b>103.83 m<sup>2</sup></b>



**RESIDENCIAL QUEVEDO**

EDIFICIO DE 37 VIVIENDAS CON ZONAS COMUNES, TRASTEROS Y GARAJE  
c/ MÓSTOLES c/v c/ ERAS DE MÓSTOLES - VILLANUEVA DE LA CAÑADA (MADRID)

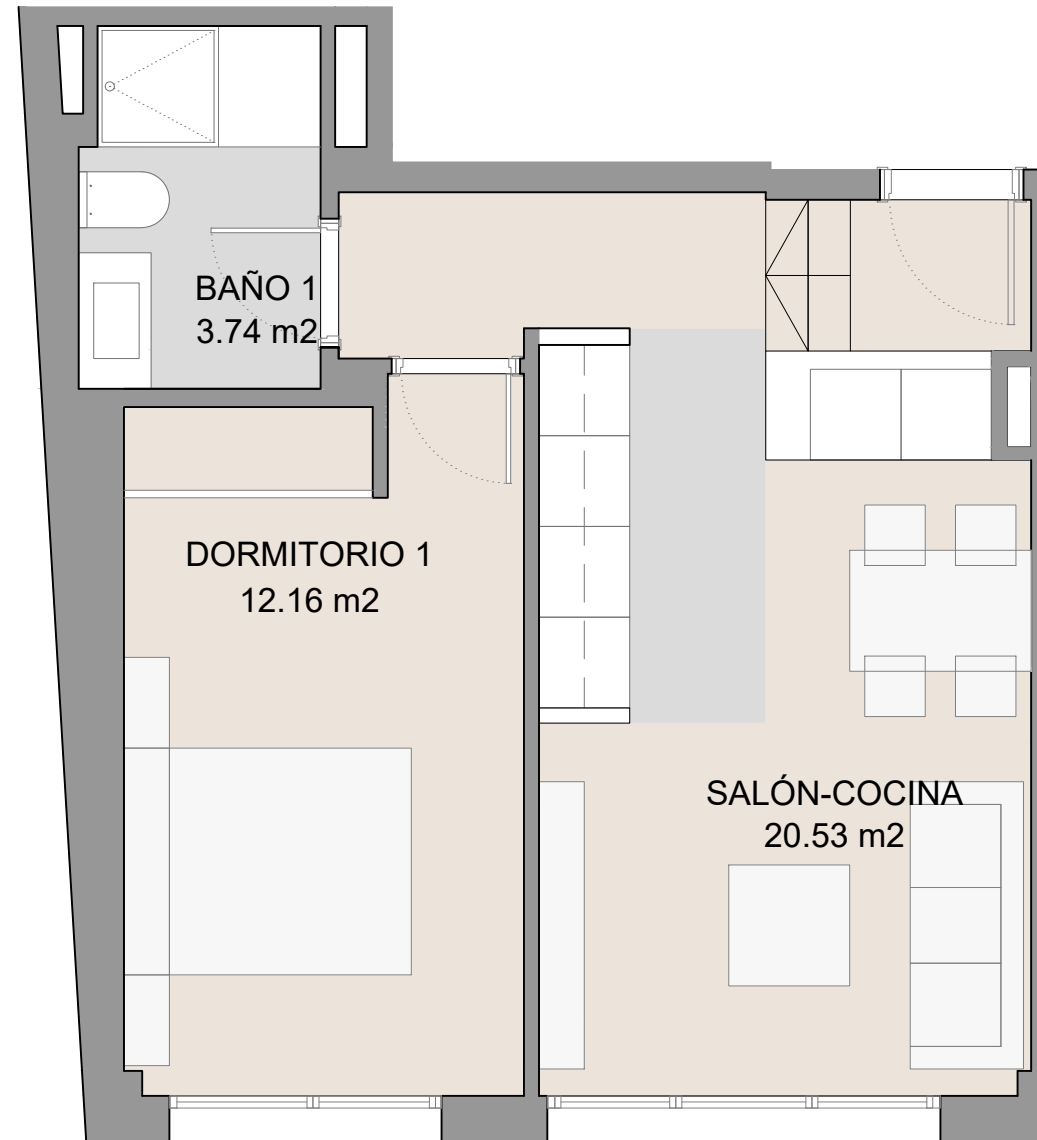


Este documento (tanto su parte gráfica como los datos relativos a superficies) son de carácter informativo no vinculantes. Las superficies expresadas son aproximadas, pudiendo experimentar modificaciones por razón de índole técnica, jurídica, administrativa o comercial en el desarrollo del proyecto y/o ejecución de obras así como las calidades sin que ello implique menoscabo de las mismas. Los colores y texturas de las fachadas representadas en las imágenes de venta son orientativos, no siendo vinculantes a lo largo del desarrollo de la obra. El amueblamiento y el ajardinamiento no están incluidos. FICHA PROVISIONAL PENDIENTE DE LICENCIA.

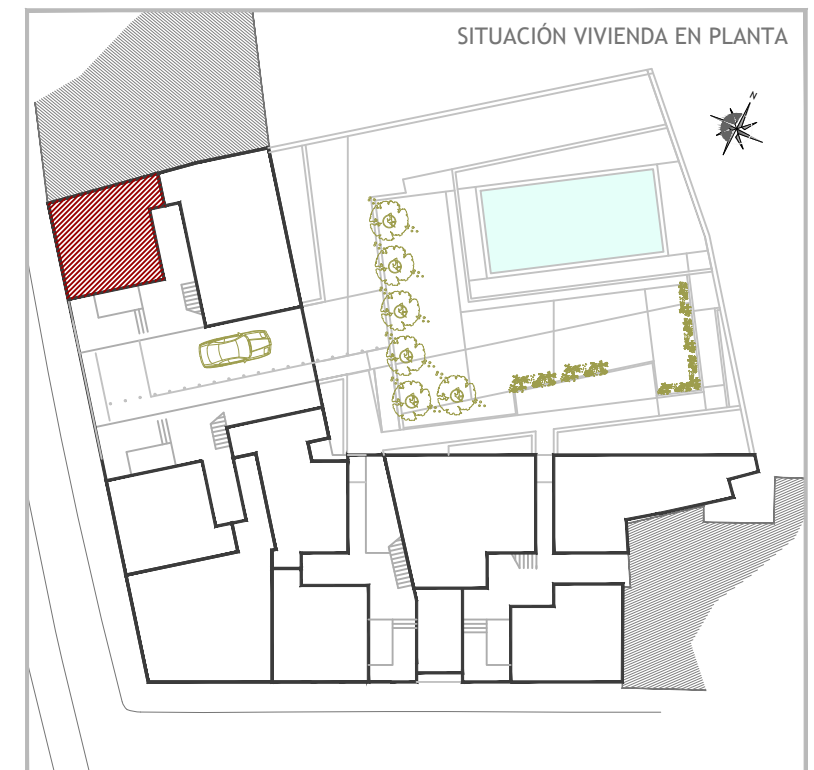


Este documento (tanto su parte gráfica como los datos relativos a superficies) son de carácter informativo no vinculantes. Las superficies expresadas son aproximadas, pudiendo experimentar modificaciones por razón de índole técnica, jurídica, administrativa o comercial en el desarrollo del proyecto y/o ejecución de obras así como las calidades sin que ello implique menoscabo de las mismas. Los colores y texturas de las fachadas representadas en las imágenes de venta son orientativos, no siendo vinculantes a lo largo del desarrollo de la obra. El amueblamiento y el ajardinamiento no están incluidos. FICHA PROVISIONAL PENDIENTE DE LICENCIA.

**PORTAL 1 - BAJO B**  
**TIPOLOGÍA B1 - 1 DORM.**



SUPERFICIES	VIVIENDA TIPO B1
VESTÍBULO	-
COCINA - SALÓN - COMEDOR	20.53 m <sup>2</sup>
DISTRIBUIDOR	-
DORMITORIO 1	12.16 m <sup>2</sup>
DORMITORIO 2	-
BAÑO 1	3.74 m <sup>2</sup>
BAÑO 2	-
JARDÍN	-
<b>TOTAL ÚTIL INTERIOR</b>	<b>36.43 m<sup>2</sup></b>
TOTAL ÚTIL EXTERIOR	-
<b>TOTAL ÚTIL VIVIENDA</b>	<b>36.55 m<sup>2</sup></b>
SUP. CONSTRUIDA NETA INTERIOR	44.18 m <sup>2</sup>
SUP. CONSTRUIDA EXTERIOR	-
<b>SUP. CONSTRUIDA NETA TOTAL (Sin Jardín)</b>	<b>44.18 m<sup>2</sup></b>
SUPERFICIE CONST. JARDÍN	-
<b>SUP. CONST. TOTAL USO VIVIENDA (incluye p. p. de zz.cc. de FASE I)</b>	<b>52.49 m<sup>2</sup></b>



ESCALA: 1/50



# RESIDENCIAL QUEVEDO

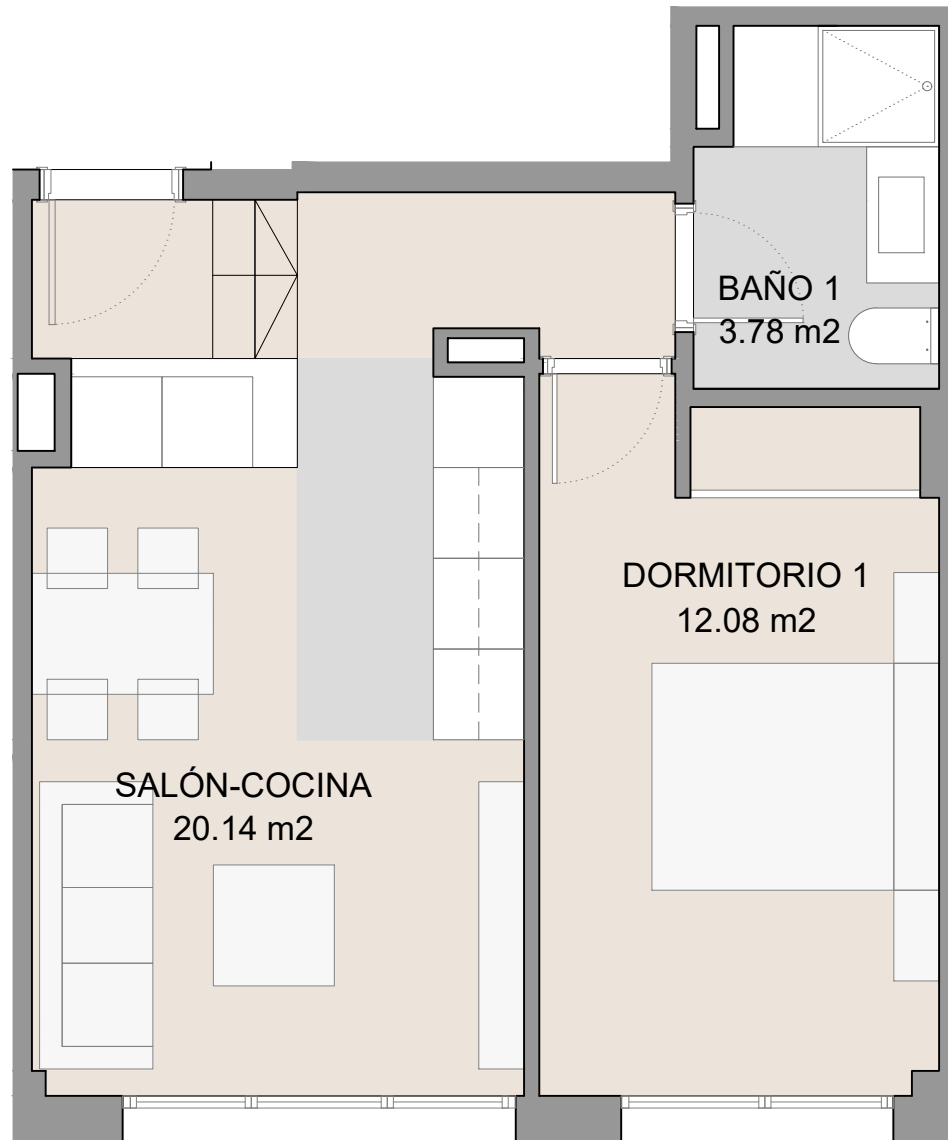
EDIFICIO DE 37 VIVIENDAS CON ZONAS COMUNES, TRASTEROS Y GARAJE  
c/ MÓSTOLES c/v c/ ERAS DE MÓSTOLES - VILLANUEVA DE LA CAÑADA (MADRID)



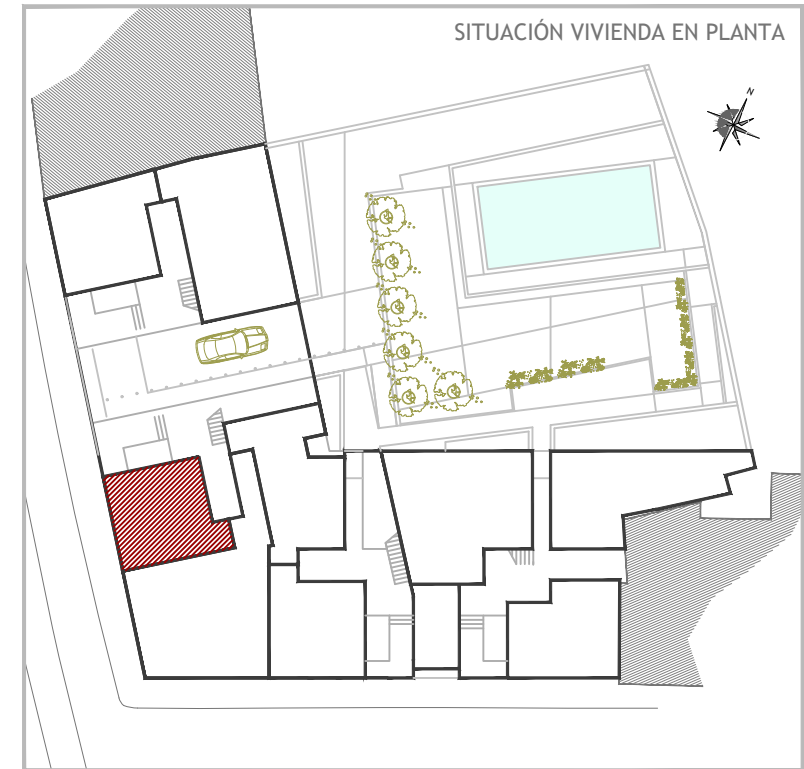


Este documento (tanto su parte gráfica como los datos relativos a superficies) son de carácter informativo no vinculantes. Las superficies expresadas son aproximadas, pudiendo experimentar modificaciones por razón de índole técnica, jurídica, administrativa o comercial en el desarrollo del proyecto y/o ejecución de obras así como las calidades sin que ello implique menoscabo de las mismas. Los colores y texturas de las fachadas representadas en las imágenes de venta son orientativos, no siendo vinculantes a lo largo del desarrollo de la obra. El amueblamiento y el ajardinamiento no están incluidos. FICHA PROVISIONAL PENDIENTE DE LICENCIA.

**PORTAL 2 - BAJO A**  
**TIPOLOGÍA B2 - 1 DORM.**



SUPERFICIES	VIVIENDA TIPO B2
VESTÍBULO	-
COCINA - SALÓN - COMEDOR	20.14 m <sup>2</sup>
DISTRIBUIDOR	-
DORMITORIO 1	12.08 m <sup>2</sup>
DORMITORIO 2	-
BAÑO 1	3.78 m <sup>2</sup>
BAÑO 2	-
JARDÍN	-
<b>TOTAL ÚTIL INTERIOR</b>	<b>36.00 m<sup>2</sup></b>
TOTAL ÚTIL EXTERIOR	-
<b>TOTAL ÚTIL VIVIENDA</b>	<b>36.00 m<sup>2</sup></b>
SUP. CONSTRUIDA NETA INTERIOR	41.90 m <sup>2</sup>
SUP. CONSTRUIDA EXTERIOR	-
<b>SUP. CONSTRUIDA NETA TOTAL (Sin Jardín)</b>	<b>41.90 m<sup>2</sup></b>
SUPERFICIE CONST. JARDÍN	-
<b>SUP. CONST. TOTAL USO VIVIENDA (incluye p. p. de zz.cc. de FASE I)</b>	<b>48.55 m<sup>2</sup></b>



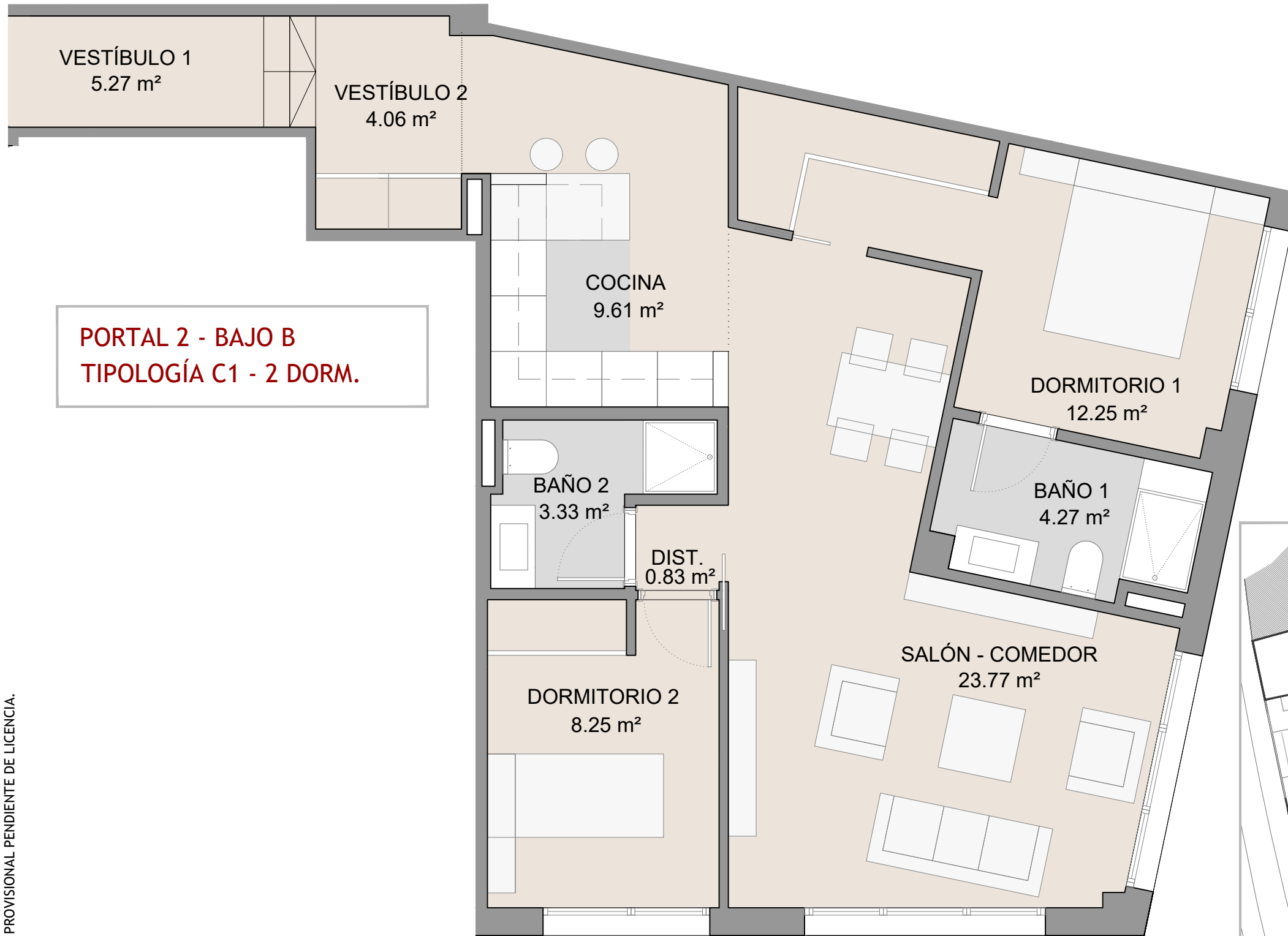
**RESIDENCIAL QUEVEDO**

EDIFICIO DE 37 VIVIENDAS CON ZONAS COMUNES, TRASTEROS Y GARAJE  
c/ MÓSTOLES c/v c/ ERAS DE MÓSTOLES - VILLANUEVA DE LA CAÑADA (MADRID)

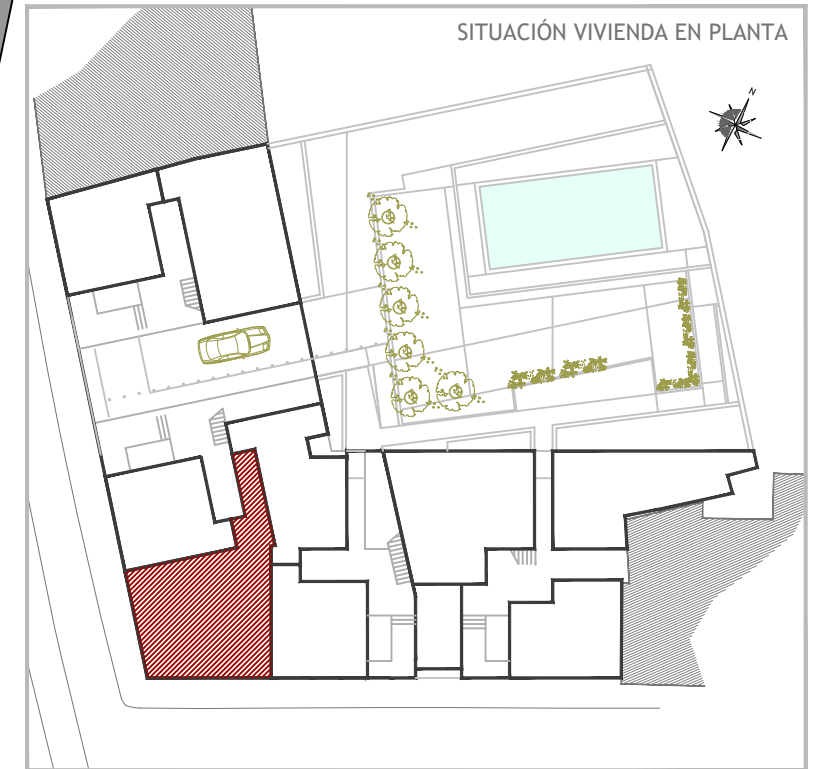




Este documento (tanto su parte gráfica como los datos relativos a superficies) son de carácter informativo no vinculantes. Las superficies expresadas son aproximadas, pudiendo experimentar modificaciones por razón de índole técnica, jurídica, administrativa o comercial en el desarrollo del proyecto y/o ejecución de obras así como las calidades sin que ello implique menoscabo de las mismas. Los colores y texturas de las fachadas representadas en las imágenes de venta son orientativos, no siendo vinculantes a lo largo del desarrollo de la obra. El amueblamiento y el ajardinamiento no están incluidos. FICHA PROVISIONAL PENDIENTE DE LICENCIA.



SUPERFICIES	VIVIENDA TIPO C1
VESTÍBULO	9.33 m <sup>2</sup>
COCINA - SALÓN - COMEDOR	33.38 m <sup>2</sup>
DISTRIBUIDOR	0.83 m <sup>2</sup>
DORMITORIO 1	12.25 m <sup>2</sup>
DORMITORIO 2	8.25 m <sup>2</sup>
BAÑO 1	4.27 m <sup>2</sup>
BAÑO 2	3.33 m <sup>2</sup>
JARDÍN	-
<b>TOTAL ÚTIL INTERIOR</b>	<b>71.64 m<sup>2</sup></b>
TOTAL ÚTIL EXTERIOR	-
<b>TOTAL ÚTIL VIVIENDA</b>	<b>71.64 m<sup>2</sup></b>
SUP. CONSTRUIDA NETA INTERIOR	83.79 m <sup>2</sup>
SUP. CONSTRUIDA EXTERIOR	-
<b>SUP. CONSTRUIDA NETA TOTAL (Sin Jardín)</b>	<b>83.79 m<sup>2</sup></b>
SUPERFICIE CONST. JARDÍN	-
<b>SUP. CONST. TOTAL USO VIVIENDA (incluye p. p. de zz.cc. de FASE I)</b>	<b>97.10 m<sup>2</sup></b>



ESCALA: 1/50



# RESIDENCIAL QUEVEDO

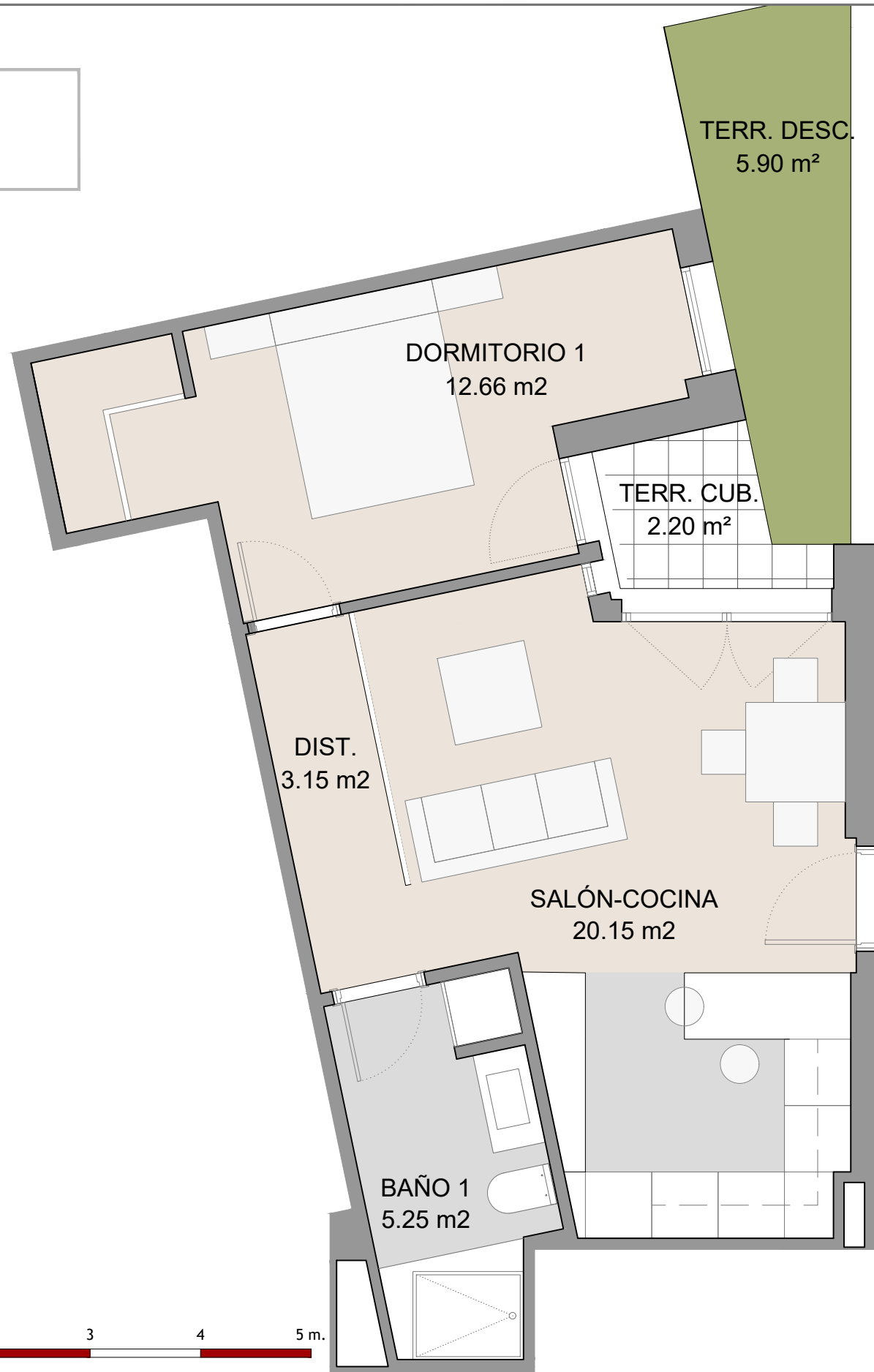
EDIFICIO DE 37 VIVIENDAS CON ZONAS COMUNES, TRASTEROS Y GARAJE  
 c/ MÓSTOLES c/v c/ ERAS DE MÓSTOLES - VILLANUEVA DE LA CAÑADA (MADRID)





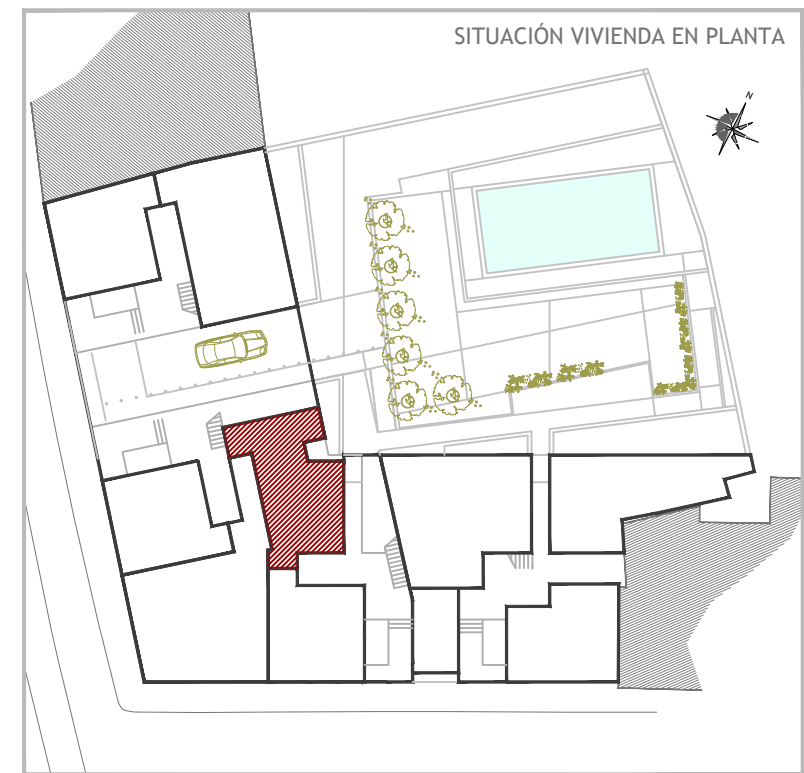
Este documento (tanto su parte gráfica como los datos relativos a superficies) son de carácter informativo no vinculantes. Las superficies expresadas son aproximadas, pudiendo experimentar modificaciones por razón de índole técnica, jurídica, administrativa o comercial en el desarrollo del proyecto y/o ejecución de obras así como las calidades sin que ello implique menoscabo de las mismas. Los colores y texturas de las fachadas representadas en las imágenes de venta son orientativos, no siendo vinculantes a lo largo del desarrollo de la obra. El amueblamiento y el ajardinamiento no están incluidos. FICHA PROVISIONAL PENDIENTE DE LICENCIA.

**PORTAL 3 - BAJO A**  
**TIPOLOGÍA D1 - 1 DORM.**



SUPERFICIES	VIVIENDA TIPO D1
VESTÍBULO	-
COCINA - SALÓN - COMEDOR	20.15 m <sup>2</sup>
DISTRIBUIDOR	3.15 m <sup>2</sup>
DORMITORIO 1	12.66 m <sup>2</sup>
DORMITORIO 2	-
BAÑO 1	5.25 m <sup>2</sup>
BAÑO 2	-
TERRAZA CUB.	2.20 m <sup>2</sup>
TERRAZA DESCUB.	5.90 m <sup>2</sup>

TOTAL ÚTIL INTERIOR	41.21 m <sup>2</sup>
TOTAL ÚTIL EXTERIOR	8.10 m <sup>2</sup>
<b>TOTAL ÚTIL VIVIENDA</b>	<b>49.31 m<sup>2</sup></b>
SUP. CONSTRUIDA NETA INTERIOR	48.93 m <sup>2</sup>
SUP. CONSTRUIDA EXTERIOR	2.38 m <sup>2</sup>
<b>SUP. CONSTRUIDA NETA TOTAL (Sin Jardín)</b>	<b>51.31 m<sup>2</sup></b>
SUPERFICIE CONST. TERRAZA EXT.	7.68 m <sup>2</sup>
<b>SUP. CONST. TOTAL USO VIVIENDA (incluye p. p. de zz.cc. de FASE I)</b>	<b>66.78 m<sup>2</sup></b>
<b>SUP. TOTAL VENTA (incluye p. p. de zz.cc. F.I y jardín)</b>	<b>74.46 m<sup>2</sup></b>



**RESIDENCIAL QUEVEDO**

EDIFICIO DE 37 VIVIENDAS CON ZONAS COMUNES, TRASTEROS Y GARAJE  
c/ MÓSTOLES c/v c/ ERAS DE MÓSTOLES - VILLANUEVA DE LA CAÑADA (MADRID)



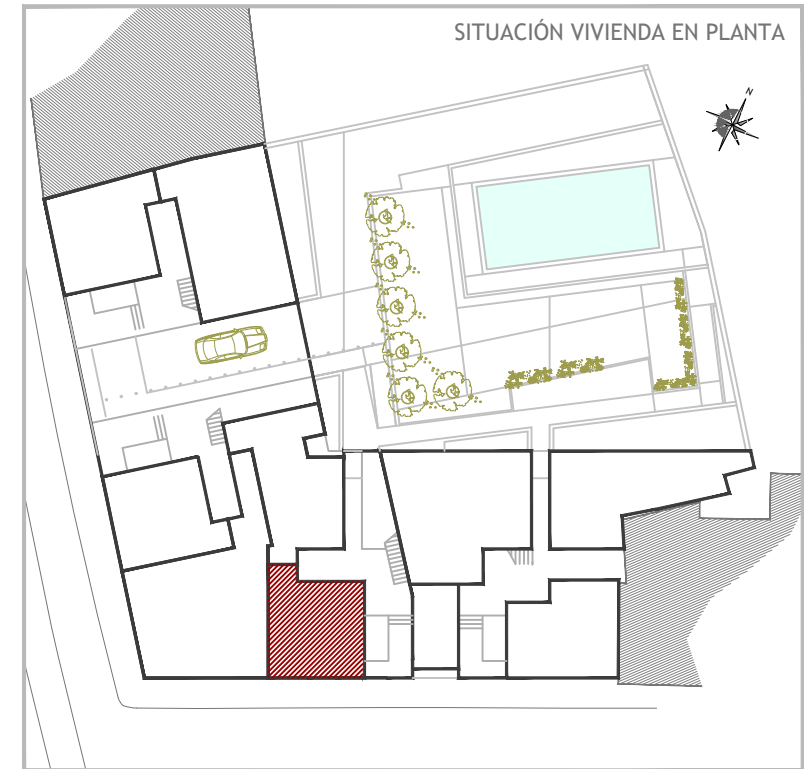


Este documento (tanto su parte gráfica como los datos relativos a superficies) son de carácter informativo no vinculantes. Las superficies expresadas son aproximadas, pudiendo experimentar modificaciones por razón de índole técnica, jurídica, administrativa o comercial en el desarrollo del proyecto y/o ejecución de obras así como las calidades sin que ello implique menoscabo de las mismas. Los colores y texturas de las fachadas representadas en las imágenes de venta son orientativos, no siendo vinculantes a lo largo del desarrollo de la obra. El amueblamiento y el ajardinamiento no están incluidos. FICHA PROVISIONAL PENDIENTE DE LICENCIA.

**PORTAL 3 - BAJO B**  
**TIPOLOGÍA B3 - 1 DORM.**



SUPERFICIES	VIVIENDA TIPO B3
VESTÍBULO	-
COCINA - SALÓN - COMEDOR	20.56 m <sup>2</sup>
DISTRIBUIDOR	-
DORMITORIO 1	12.00 m <sup>2</sup>
DORMITORIO 2	-
BAÑO 1	3.82 m <sup>2</sup>
BAÑO 2	-
JARDÍN	-
<b>TOTAL ÚTIL INTERIOR</b>	<b>36.38 m<sup>2</sup></b>
TOTAL ÚTIL EXTERIOR	-
<b>TOTAL ÚTIL VIVIENDA</b>	<b>36.38 m<sup>2</sup></b>
SUP. CONSTRUIDA NETA INTERIOR	42.47 m <sup>2</sup>
SUP. CONSTRUIDA EXTERIOR	-
<b>SUP. CONSTRUIDA NETA TOTAL (Sin Jardín)</b>	<b>42.47 m<sup>2</sup></b>
SUPERFICIE CONST. JARDÍN	-
<b>SUP. CONST. TOTAL USO VIVIENDA (incluye p. p. de zz.cc. de FASE I)</b>	<b>55.89 m<sup>2</sup></b>



**RESIDENCIAL QUEVEDO**

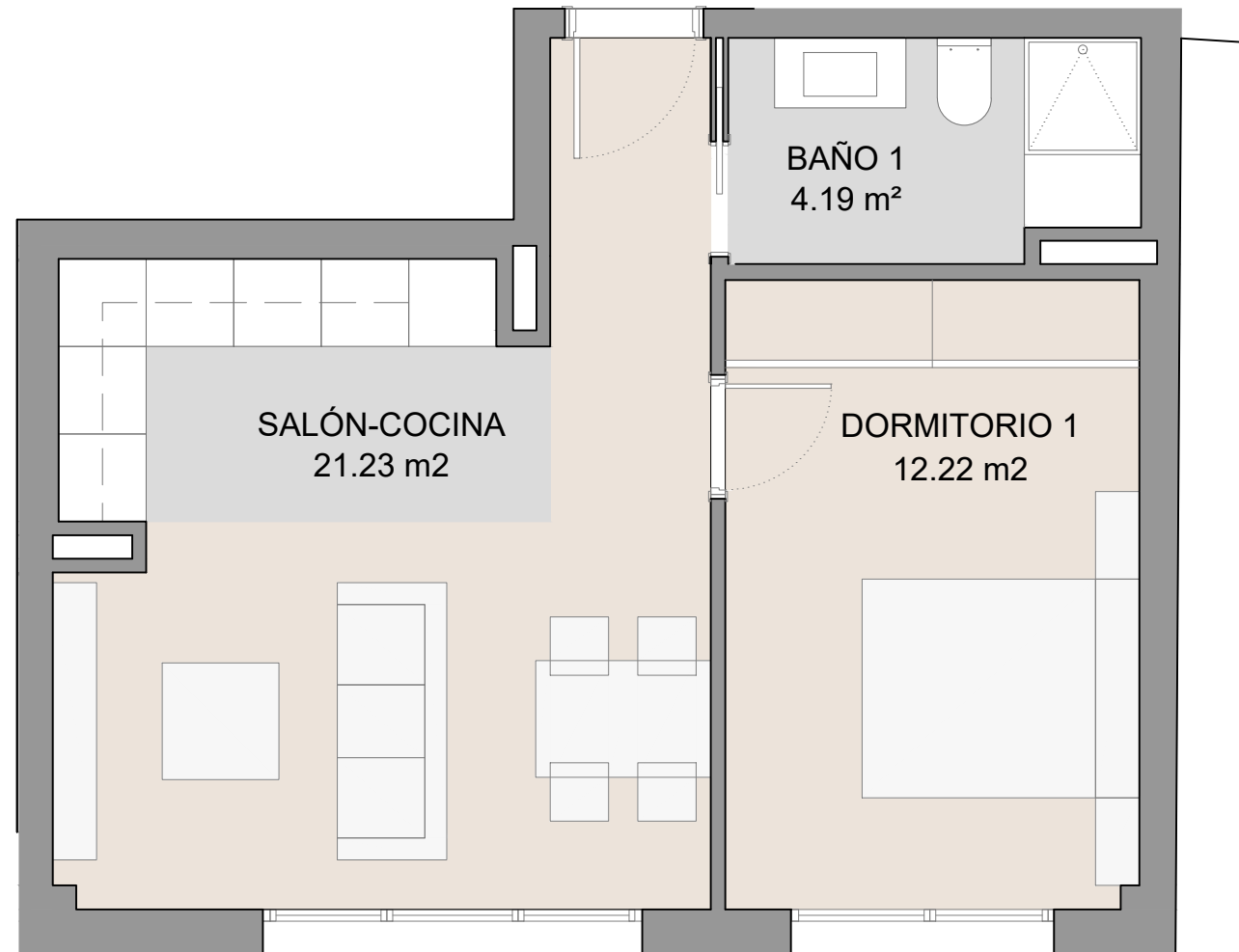
EDIFICIO DE 37 VIVIENDAS CON ZONAS COMUNES, TRASTEROS Y GARAJE  
c/ MÓSTOLES c/v c/ ERAS DE MÓSTOLES - VILLANUEVA DE LA CAÑADA (MADRID)



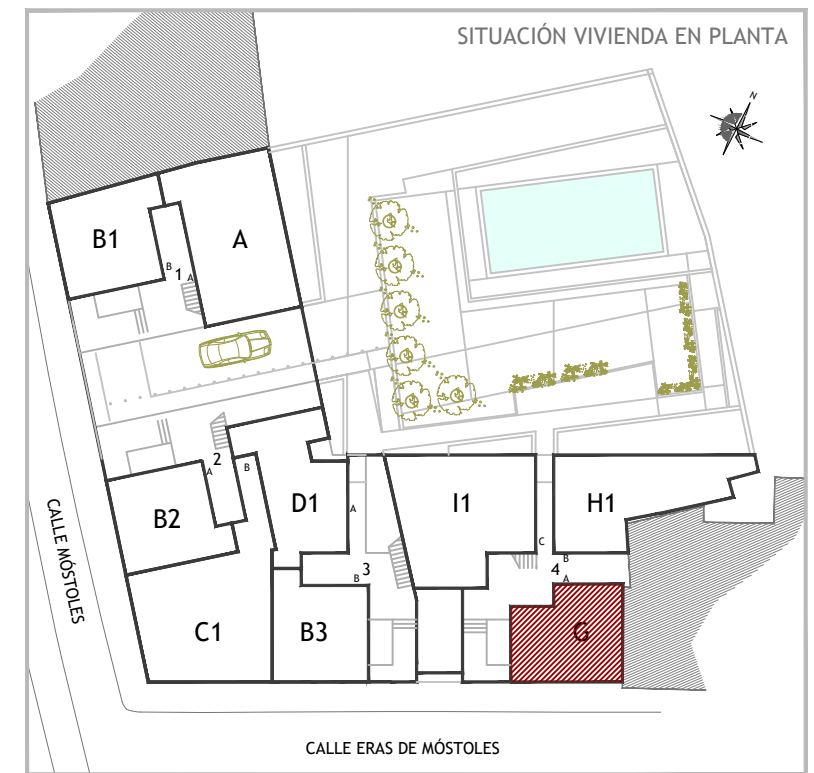


Este documento (tanto su parte gráfica como los datos relativos a superficies) son de carácter informativo no vinculantes. Las superficies expresadas son aproximadas, pudiendo experimentar modificaciones por razón de índole técnica, jurídica, administrativa o comercial en el desarrollo del proyecto y/o ejecución de obras así como las calidades sin que ello implique menoscabo de las mismas. Los colores y texturas de las fachadas representadas en las imágenes de venta son orientativos, no siendo vinculantes a lo largo del desarrollo de la obra. El amueblamiento y el ajardinamiento no están incluidos. FICHA PROVISIONAL PENDIENTE DE LICENCIA.

**PORTAL 4 - BAJO A  
TIPOLOGÍA G - 1 DORM.**



SUPERFICIES	VIVIENDA TIPO G
VESTÍBULO	-
COCINA - SALÓN - COMEDOR	21.23 m <sup>2</sup>
DISTRIBUIDOR	-
DORMITORIO 1	12.22 m <sup>2</sup>
DORMITORIO 2	-
BAÑO 1	4.19 m <sup>2</sup>
BAÑO 2	-
JARDÍN	-
<b>TOTAL ÚTIL INTERIOR</b>	<b>37.64 m<sup>2</sup></b>
TOTAL ÚTIL EXTERIOR	-
<b>TOTAL ÚTIL VIVIENDA</b>	<b>37.64 m<sup>2</sup></b>
SUP. CONSTRUIDA NETA INTERIOR	44.88 m <sup>2</sup>
SUP. CONSTRUIDA EXTERIOR	-
<b>SUP. CONSTRUIDA NETA TOTAL (Sin Jardín)</b>	<b>44.88 m<sup>2</sup></b>
SUPERFICIE CONST. JARDÍN	-
<b>SUP. CONST. TOTAL USO VIVIENDA (incluye p. p. de zz.cc. de FASE I)</b>	<b>51.41 m<sup>2</sup></b>



**RESIDENCIAL QUEVEDO**

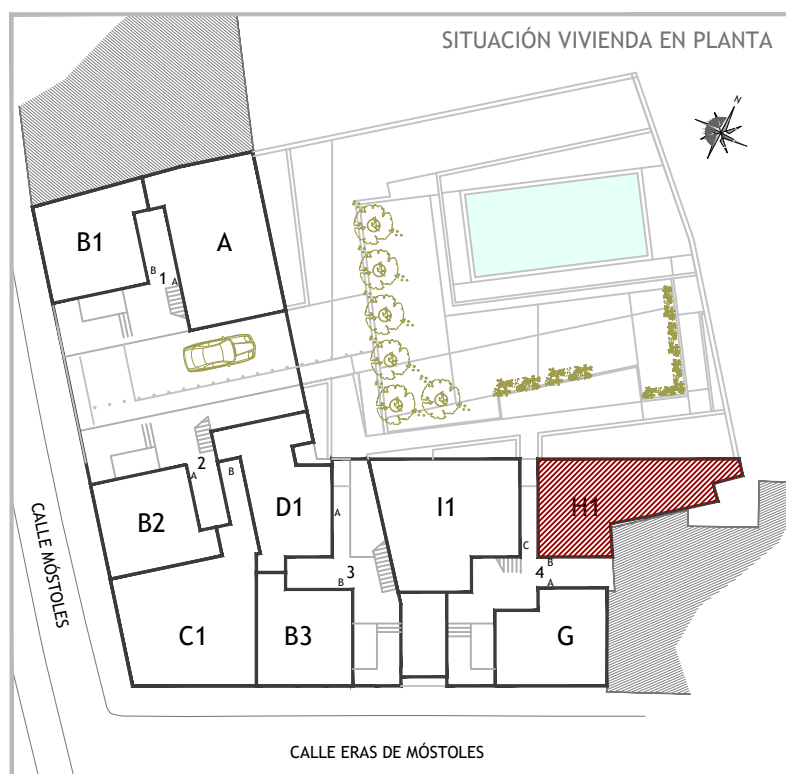
EDIFICIO DE 37 VIVIENDAS CON ZONAS COMUNES, TRASTEROS Y GARAJE  
c/ MÓSTOLES c/v c/ ERAS DE MÓSTOLES - VILLANUEVA DE LA CAÑADA (MADRID)



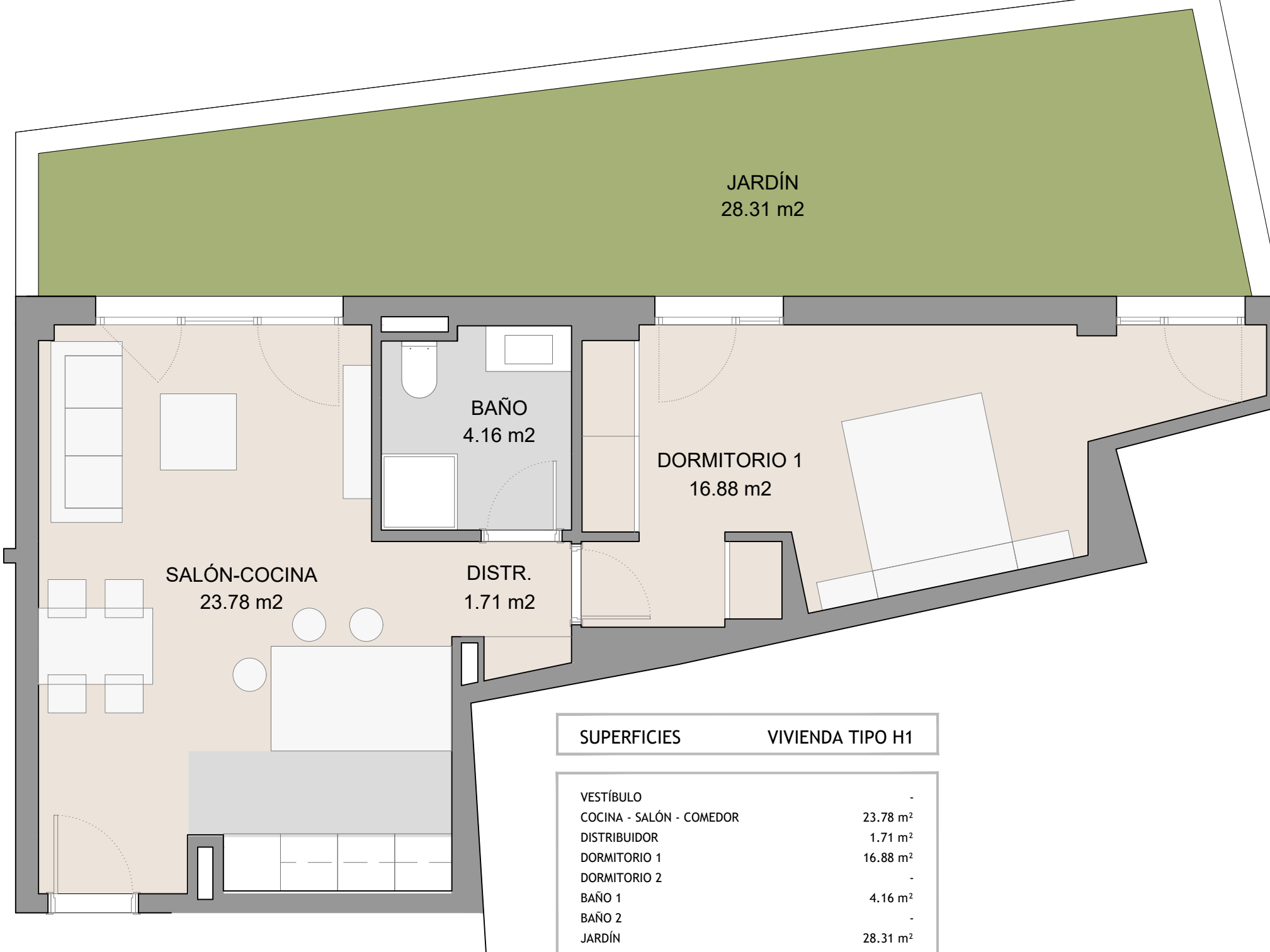


Este documento (tanto su parte gráfica como los datos relativos a superficies) son de carácter informativo no vinculantes. Las superficies expresadas son aproximadas, pudiendo experimentar modificaciones por razón de índole técnica, jurídica, administrativa o comercial en el desarrollo del proyecto y/o ejecución de obras así como las calidades sin que ello implique menoscabo de las mismas. Los colores y texturas de las fachadas representadas en las imágenes de venta son orientativos, no siendo vinculantes a lo largo del desarrollo de la obra. El amueblamiento y el ajardinamiento no están incluidos. FICHA PROVISIONAL PENDIENTE DE LICENCIA.

**PORTAL 4 - BAJO B**  
**TIPOLOGÍA H1 - 1 DORM.**



ESCALA: 1/50



SUPERFICIES	VIVIENDA TIPO H1
VESTÍBULO	-
COCINA - SALÓN - COMEDOR	23.78 m <sup>2</sup>
DISTRIBUIDOR	1.71 m <sup>2</sup>
DORMITORIO 1	16.88 m <sup>2</sup>
DORMITORIO 2	-
BAÑO 1	4.16 m <sup>2</sup>
BAÑO 2	-
JARDÍN	28.31 m <sup>2</sup>

TOTAL ÚTIL INTERIOR	46.53 m <sup>2</sup>
TOTAL ÚTIL EXTERIOR	28.31 m <sup>2</sup>
<b>TOTAL ÚTIL VIVIENDA</b>	<b>74.84 m<sup>2</sup></b>
SUP. CONSTRUIDA NETA INTERIOR	57.26 m <sup>2</sup>
SUP. CONSTRUIDA EXTERIOR	-
<b>SUP. CONSTRUIDA NETA TOTAL (Sin Jardín)</b>	<b>57.26 m<sup>2</sup></b>
SUPERFICIE CONST. JARDÍN	32.80 m <sup>2</sup>
<b>SUP. CONST. TOTAL USO VIVIENDA (incluye p. p. de zz.cc. de FASE I)</b>	<b>65.59 m<sup>2</sup></b>
<b>SUP. TOTAL VENTA (incluye p. p. de zz.cc. F.I y jardín)</b>	<b>98.39 m<sup>2</sup></b>

**RESIDENCIAL QUEVEDO**

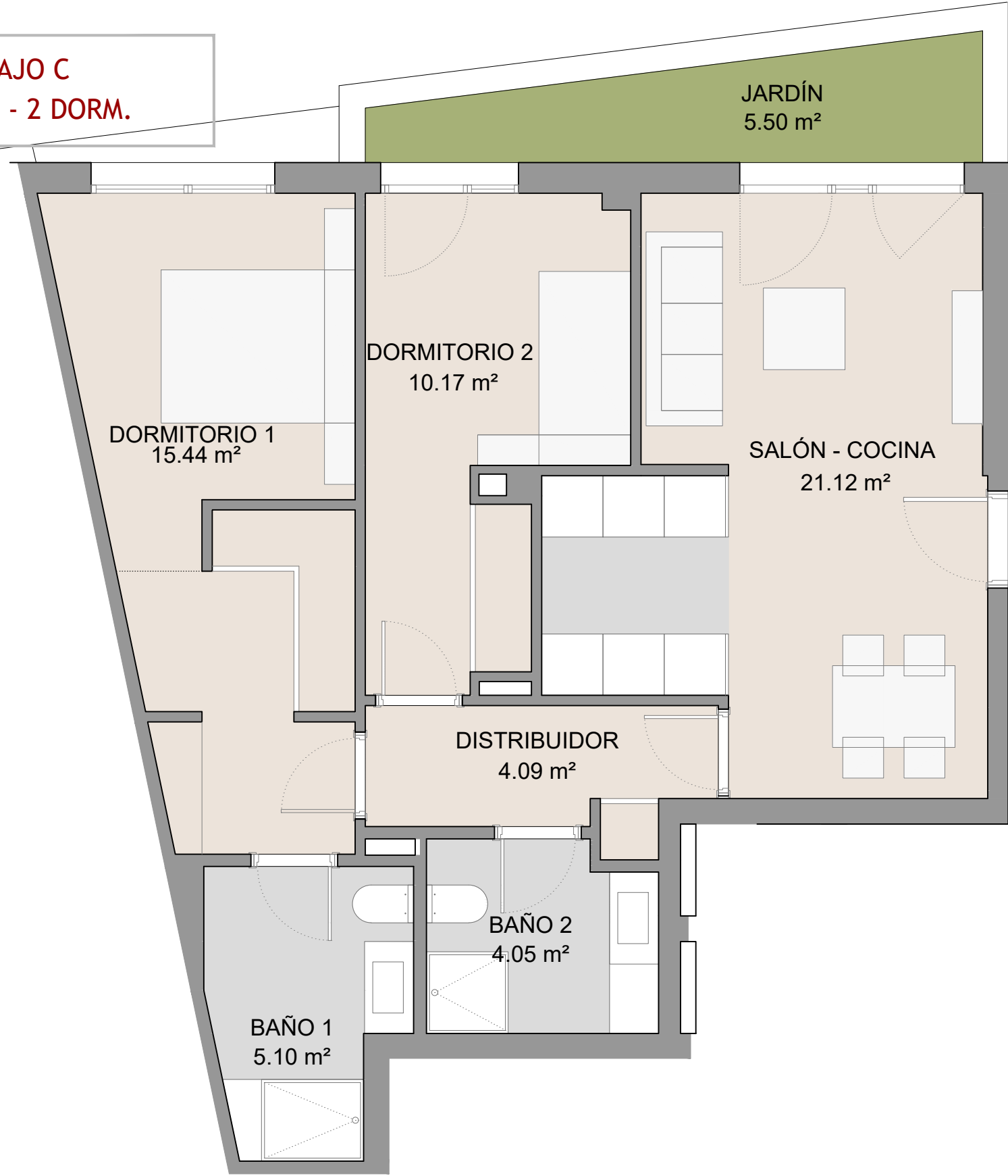
EDIFICIO DE 37 VIVIENDAS CON ZONAS COMUNES, TRASTEROS Y GARAJE  
c/ MÓSTOLES c/v c/ ERAS DE MÓSTOLES - VILLANUEVA DE LA CAÑADA (MADRID)



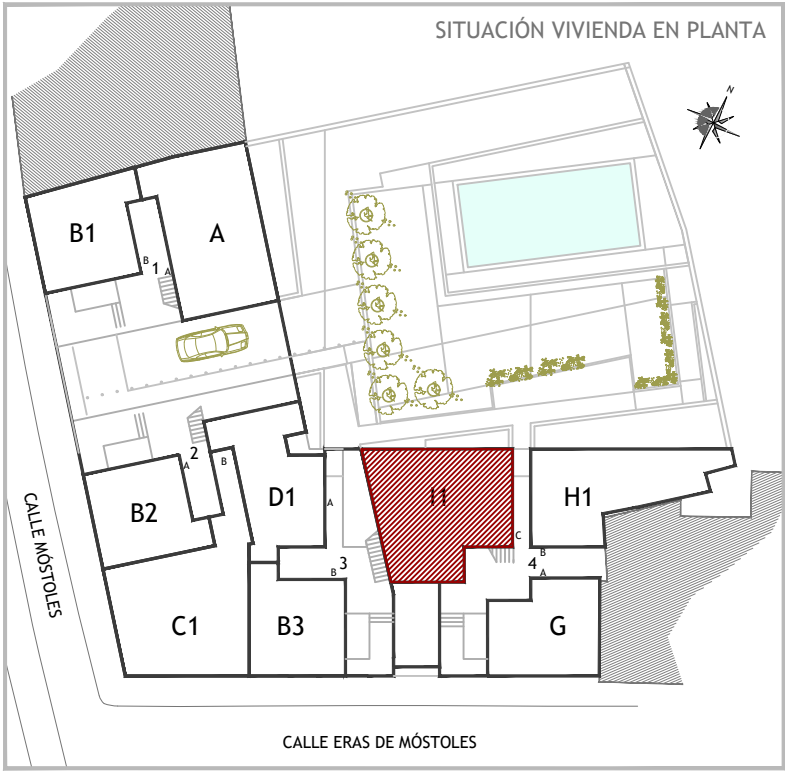


Este documento (tanto su parte gráfica como los datos relativos a superficies) son de carácter informativo no vinculantes. Las superficies expresadas son aproximadas, pudiendo experimentar modificaciones por razón de índole técnica, jurídica, administrativa o comercial en el desarrollo del proyecto y/o ejecución de obras así como las calidades sin que ello implique menoscabo de las mismas. Los colores y texturas de las fachadas representadas en las imágenes de venta son orientativos, no siendo vinculantes a lo largo del desarrollo de la obra. El amueblamiento y el ajardinamiento no están incluidos. FICHA PROVISIONAL PENDIENTE DE LICENCIA.

**PORTAL 4 - BAJO C**  
**TIPOLOGÍA I1 - 2 DORM.**



SUPERFICIES	VIVIENDA TIPO I1
VESTÍBULO	-
COCINA - SALÓN - COMEDOR	21.12 m <sup>2</sup>
DISTRIBUIDOR	4.09 m <sup>2</sup>
DORMITORIO 1	15.44 m <sup>2</sup>
DORMITORIO 2	10.17 m <sup>2</sup>
BAÑO 1	5.10 m <sup>2</sup>
BAÑO 2	4.05 m <sup>2</sup>
JARDÍN	5.50 m <sup>2</sup>
<b>TOTAL ÚTIL INTERIOR</b>	<b>59.97 m<sup>2</sup></b>
<b>TOTAL ÚTIL EXTERIOR</b>	<b>5.50 m<sup>2</sup></b>
<b>TOTAL ÚTIL VIVIENDA</b>	<b>65.47 m<sup>2</sup></b>
SUP. CONSTRUIDA NETA INTERIOR	70.20 m <sup>2</sup>
SUP. CONSTRUIDA EXTERIOR	-
<b>SUP. CONSTRUIDA NETA TOTAL (Sin Jardín)</b>	<b>70.20 m<sup>2</sup></b>
SUPERFICIE CONST. JARDÍN	7.61 m <sup>2</sup>
<b>SUP. CONST. TOTAL USO VIVIENDA (incluye p. p. de zz.cc. de FASE I)</b>	<b>80.41 m<sup>2</sup></b>
<b>SUP. TOTAL VENTA (incluye p. p. de zz.cc. F.I y jardín)</b>	<b>88.02 m<sup>2</sup></b>



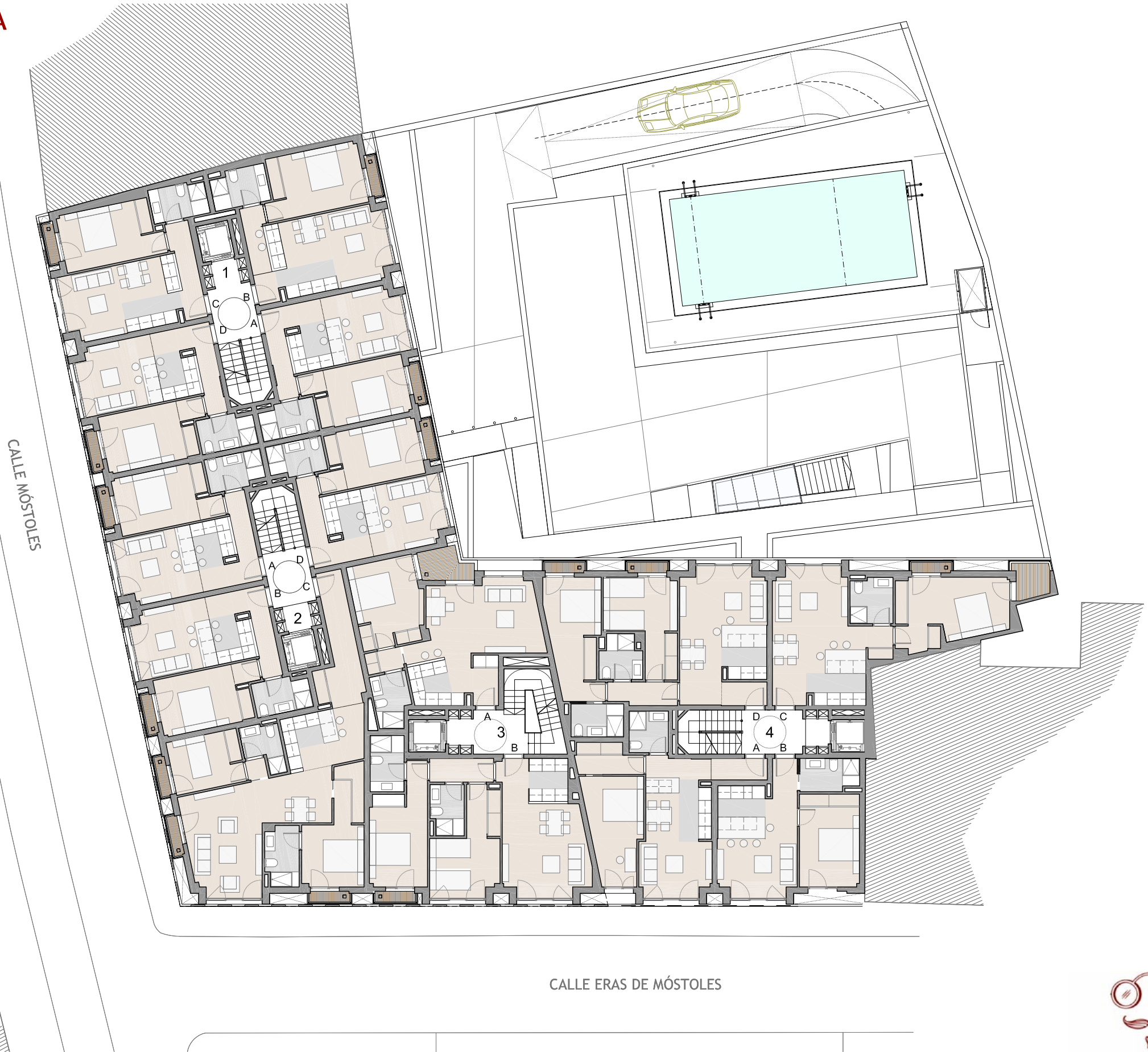
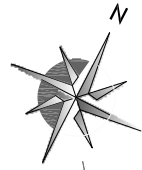
# RESIDENCIAL QUEVEDO

EDIFICIO DE 37 VIVIENDAS CON ZONAS COMUNES, TRASTEROS Y GARAJE  
c/ MÓSTOLES c/v c/ ERAS DE MÓSTOLES - VILLANUEVA DE LA CAÑADA (MADRID)





# PLANTA PRIMERA



Este documento (tanto su parte gráfica como los datos relativos a superficies) son de carácter informativo no vinculantes. Las superficies expresadas son aproximadas, pudiendo experimentar modificaciones por razón de índole técnica, jurídica, administrativa o comercial en el desarrollo del proyecto y/o ejecución de obras así como las calidades sin que ello implique menoscabo de las mismas. Los colores y texturas de las fachadas representadas en las imágenes de venta son orientativos, no siendo vinculantes a lo largo del desarrollo de la obra. El amueblamiento y el ajardinamiento no están incluidos. FICHA PROVISIONAL PENDIENTE DE LICENCIA.

## RESIDENCIAL QUEVEDO

EDIFICIO DE 37 VIVIENDAS CON ZONAS COMUNES, TRASTEROS Y GARAJE  
c/ MÓSTOLES c/v c/ ERAS DE MÓSTOLES - VILLANUEVA DE LA CAÑADA (MADRID)

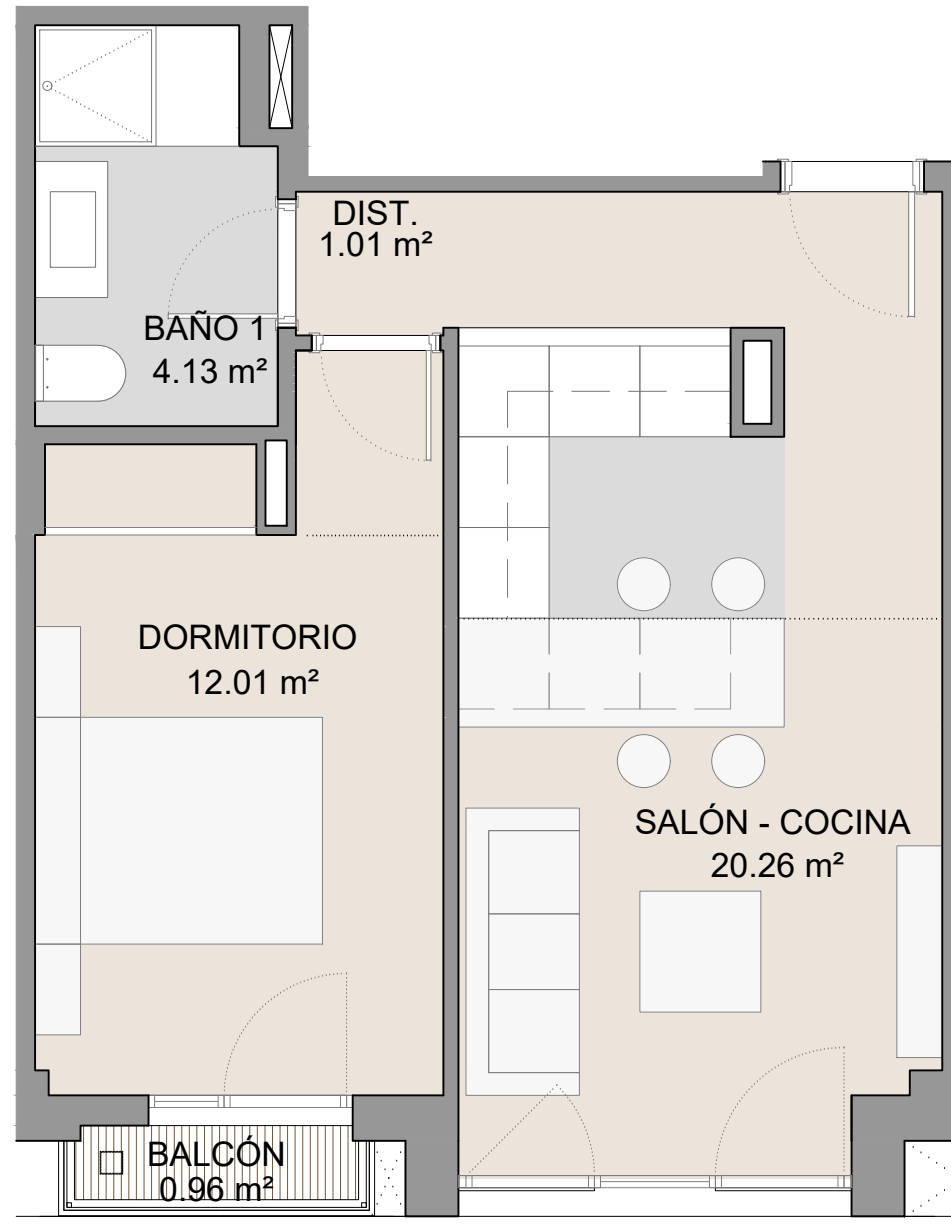
CALLE ERAS DE MÓSTOLES

ESCALA: 1/200 0 1 2 3 4 5 10 m.



Este documento (tanto su parte gráfica como los datos relativos a superficies) son de carácter informativo no vinculantes. Las superficies expresadas son aproximadas, pudiendo experimentar modificaciones por razón de índole técnica, jurídica, administrativa o comercial en el desarrollo del proyecto y/o ejecución de obras así como las calidades sin que ello implique menoscabo de las mismas. Los colores y texturas de las fachadas representadas en las imágenes de venta son orientativos, no siendo vinculantes a lo largo del desarrollo de la obra. El amueblamiento y el ajardinamiento no están incluidos. FICHA PROVISIONAL PENDIENTE DE LICENCIA.

**PORTAL 1 - PRIMERO A  
TIPOLOGÍA E1 - 1 DORM.**



SUPERFICIES	VIVIENDA TIPO E1
VESTÍBULO	-
COCINA - SALÓN - COMEDOR	20.26 m <sup>2</sup>
DISTRIBUIDOR	1.01 m <sup>2</sup>
DORMITORIO 1	12.01 m <sup>2</sup>
DORMITORIO 2	-
BAÑO 1	4.13 m <sup>2</sup>
BAÑO 2	-
TERRAZA	0.96 m <sup>2</sup>
<b>TOTAL ÚTIL INTERIOR</b>	<b>37.41 m<sup>2</sup></b>
<b>TOTAL ÚTIL EXTERIOR</b>	<b>0.96 m<sup>2</sup></b>
<b>TOTAL ÚTIL VIVIENDA</b>	<b>38.37 m<sup>2</sup></b>
SUP. CONSTRUIDA NETA INTERIOR	43.88 m <sup>2</sup>
SUP. CONSTRUIDA EXTERIOR	1.24 m <sup>2</sup>
<b>SUP. CONSTRUIDA NETA TOTAL (Sin Jardín)</b>	<b>45.12 m<sup>2</sup></b>
SUPERFICIE CONST. JARDÍN	-
<b>SUP. CONST. TOTAL USO VIVIENDA (incluye p. p. de zz.cc. de FASE I)</b>	<b>52.09 m<sup>2</sup></b>



ESCALA: 1/50



**RESIDENCIAL QUEVEDO**

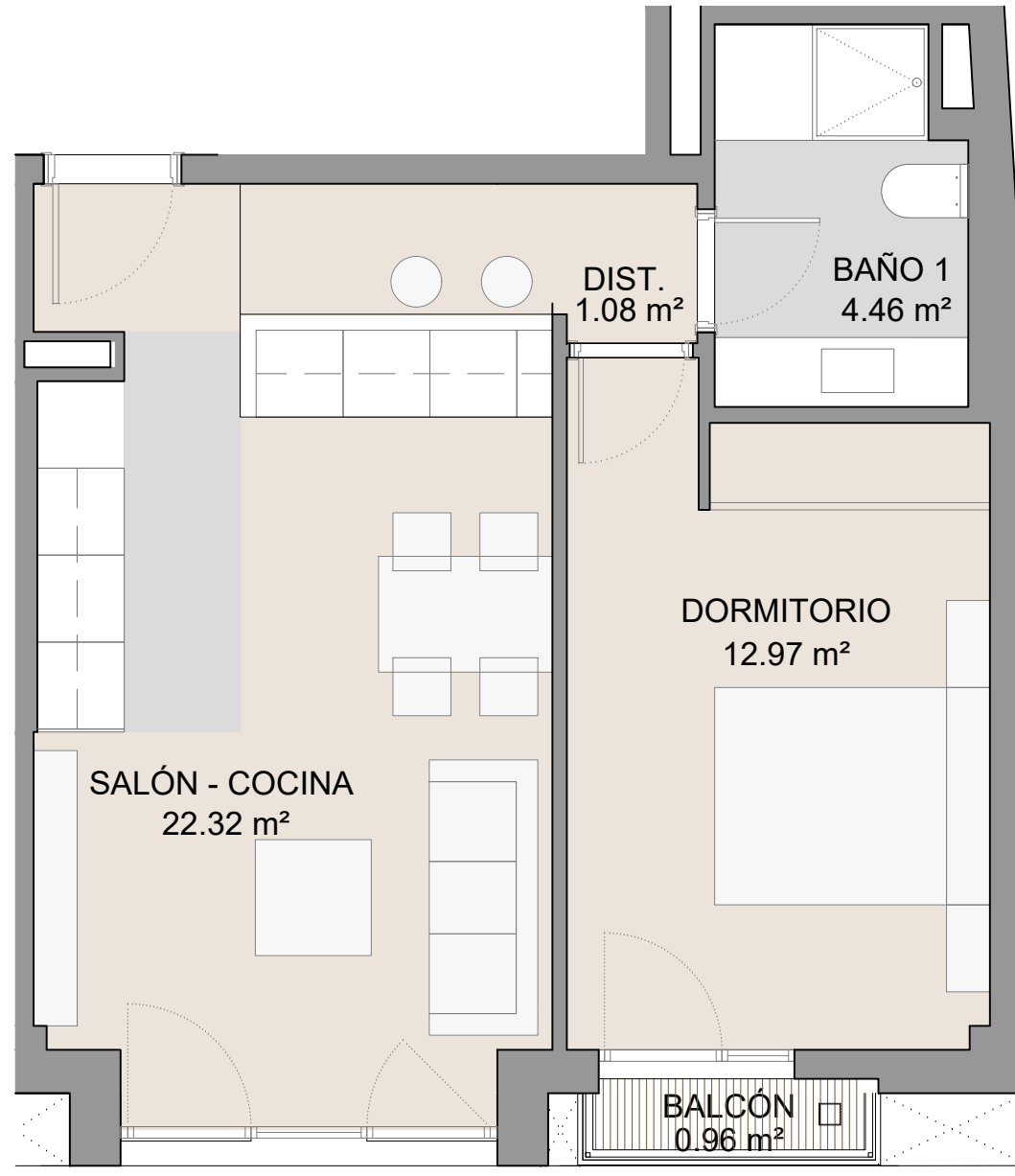
EDIFICIO DE 37 VIVIENDAS CON ZONAS COMUNES, TRASTEROS Y GARAJE  
 c/ MÓSTOLES c/v c/ ERAS DE MÓSTOLES - VILLANUEVA DE LA CAÑADA (MADRID)





Este documento (tanto su parte gráfica como los datos relativos a superficies) son de carácter informativo no vinculantes. Las superficies expresadas son aproximadas, pudiendo experimentar modificaciones por razón de índole técnica, jurídica, administrativa o comercial en el desarrollo del proyecto y/o ejecución de obras así como las calidades sin que ello implique menoscabo de las mismas. Los colores y texturas de las fachadas representadas en las imágenes de venta son orientativos, no siendo vinculantes a lo largo del desarrollo de la obra. El amueblamiento y el ajardinamiento no están incluidos. FICHA PROVISIONAL PENDIENTE DE LICENCIA.

**PORTAL 1 - PRIMERO B**  
**TIPOLOGÍA E2 - 1 DORM.**



SUPERFICIES	VIVIENDA TIPO E2
VESTÍBULO	-
COCINA - SALÓN - COMEDOR	22.32 m <sup>2</sup>
DISTRIBUIDOR	1.08 m <sup>2</sup>
DORMITORIO 1	12.97 m <sup>2</sup>
DORMITORIO 2	-
BAÑO 1	4.46 m <sup>2</sup>
BAÑO 2	-
TERRAZA	0.96 m <sup>2</sup>
<b>TOTAL ÚTIL INTERIOR</b>	<b>40.83 m<sup>2</sup></b>
<b>TOTAL ÚTIL EXTERIOR</b>	<b>0.96 m<sup>2</sup></b>
<b>TOTAL ÚTIL VIVIENDA</b>	<b>41.79 m<sup>2</sup></b>
SUP. CONSTRUIDA NETA INTERIOR	48.80 m <sup>2</sup>
SUP. CONSTRUIDA EXTERIOR	1.24 m <sup>2</sup>
<b>SUP. CONSTRUIDA NETA TOTAL (Sin Jardín)</b>	<b>50.04 m<sup>2</sup></b>
SUPERFICIE CONST. JARDÍN	-
<b>SUP. CONST. TOTAL USO VIVIENDA (incluye p. p. de zz.cc. de FASE I)</b>	<b>59.22 m<sup>2</sup></b>



ESCALA: 1/50



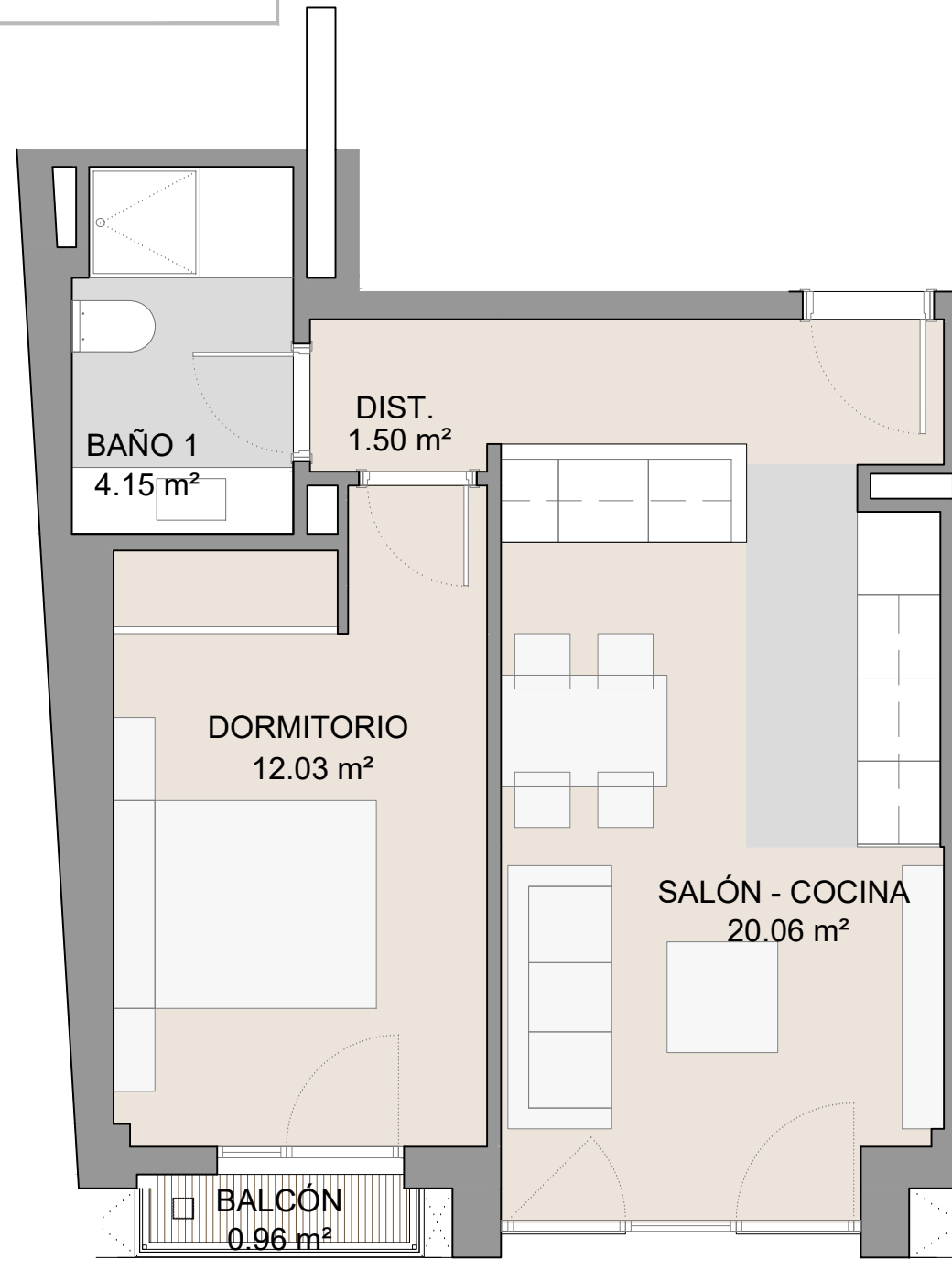
# RESIDENCIAL QUEVEDO

EDIFICIO DE 37 VIVIENDAS CON ZONAS COMUNES, TRASTEROS Y GARAJE  
c/ MÓSTOLES c/v c/ ERAS DE MÓSTOLES - VILLANUEVA DE LA CAÑADA (MADRID)

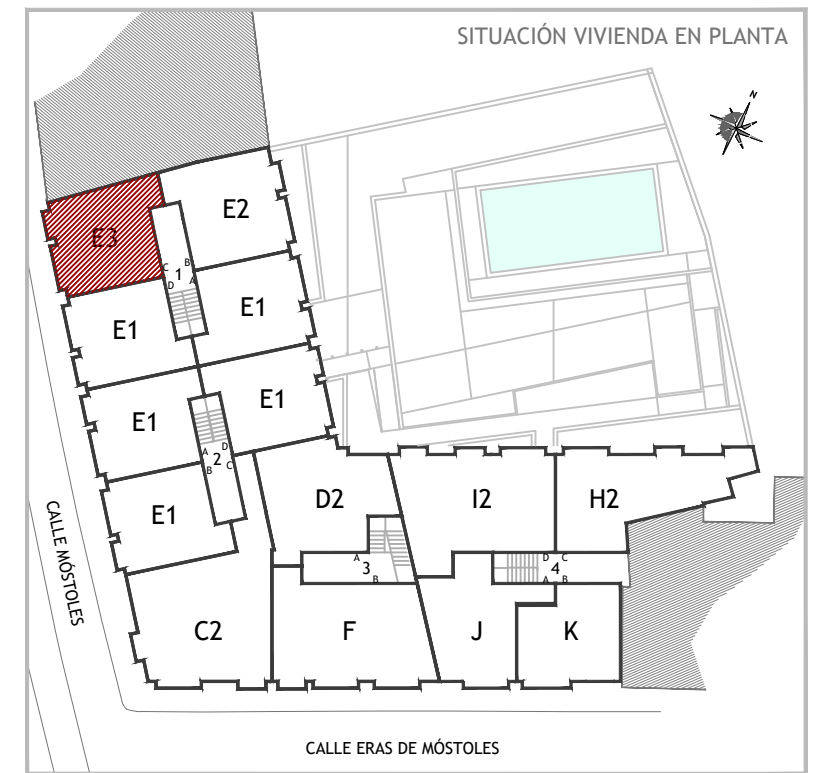


Este documento (tanto su parte gráfica como los datos relativos a superficies) son de carácter informativo no vinculantes. Las superficies expresadas son aproximadas, pudiendo experimentar modificaciones por razón de índole técnica, jurídica, administrativa o comercial en el desarrollo del proyecto y/o ejecución de obras así como las calidades sin que ello implique menoscabo de las mismas. Los colores y texturas de las fachadas representadas en las imágenes de venta son orientativos, no siendo vinculantes a lo largo del desarrollo de la obra. El amueblamiento y el ajardinamiento no están incluidos. FICHA PROVISIONAL PENDIENTE DE LICENCIA.

**PORTAL 1- PRIMERO C  
TIPOLOGÍA E3 - 1 DORM.**



SUPERFICIES	VIVIENDA TIPO E3
VESTÍBULO	-
COCINA - SALÓN - COMEDOR	20.06 m <sup>2</sup>
DISTRIBUIDOR	1.50 m <sup>2</sup>
DORMITORIO 1	12.03 m <sup>2</sup>
DORMITORIO 2	-
BAÑO 1	4.15 m <sup>2</sup>
BAÑO 2	-
TERRAZA	0.96 m <sup>2</sup>
<b>TOTAL ÚTIL INTERIOR</b>	<b>37.74 m<sup>2</sup></b>
<b>TOTAL ÚTIL EXTERIOR</b>	<b>0.96 m<sup>2</sup></b>
<b>TOTAL ÚTIL VIVIENDA</b>	<b>38.70 m<sup>2</sup></b>
SUP. CONSTRUIDA NETA INTERIOR	46.15 m <sup>2</sup>
SUP. CONSTRUIDA EXTERIOR	1.24 m <sup>2</sup>
<b>SUP. CONSTRUIDA NETA TOTAL (Sin Jardín)</b>	<b>47.39 m<sup>2</sup></b>
SUPERFICIE CONST. JARDÍN	-
<b>SUP. CONST. TOTAL USO VIVIENDA (incluye p. p. de zz.cc. de FASE I)</b>	<b>56.07 m<sup>2</sup></b>



ESCALA: 1/50



# RESIDENCIAL QUEVEDO

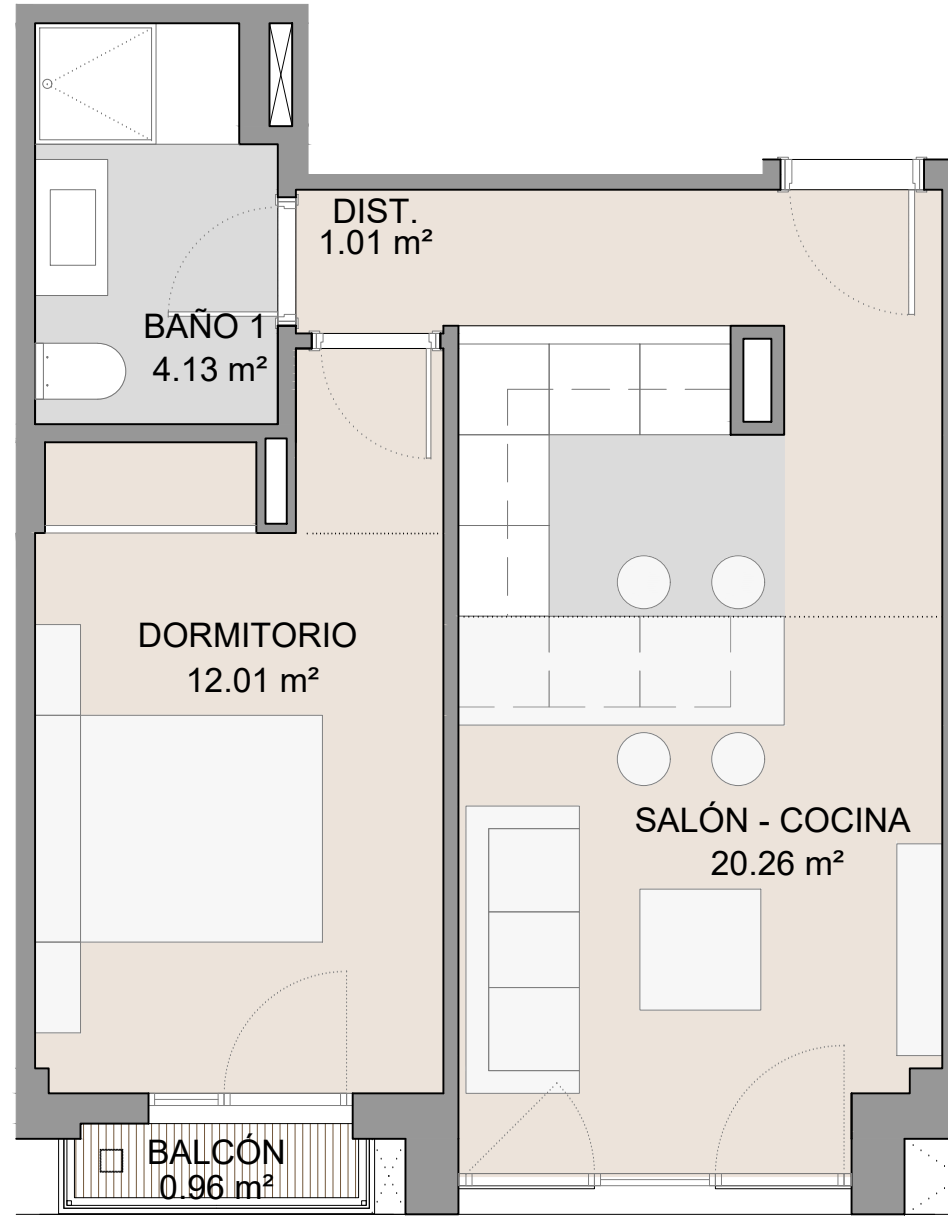
EDIFICIO DE 37 VIVIENDAS CON ZONAS COMUNES, TRASTEROS Y GARAJE  
c/ MÓSTOLES c/v c/ ERAS DE MÓSTOLES - VILLANUEVA DE LA CAÑADA (MADRID)



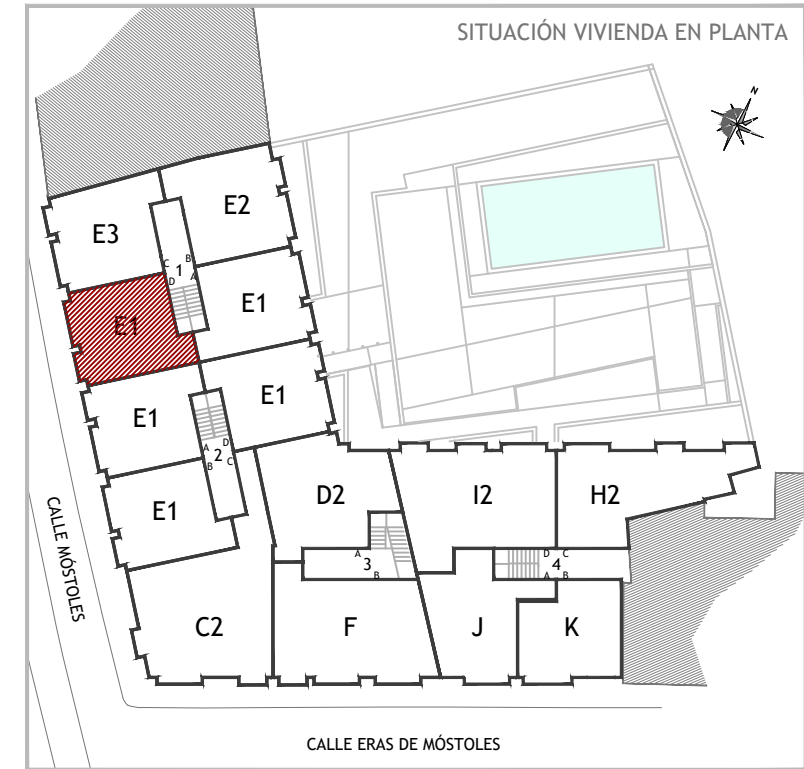


Este documento (tanto su parte gráfica como los datos relativos a superficies) son de carácter informativo no vinculantes. Las superficies expresadas son aproximadas, pudiendo experimentar modificaciones por razón de índole técnica, jurídica, administrativa o comercial en el desarrollo del proyecto y/o ejecución de obras así como las calidades sin que ello implique menoscabo de las mismas. Los colores y texturas de las fachadas representadas en las imágenes de venta son orientativos, no siendo vinculantes a lo largo del desarrollo de la obra. El amueblamiento y el ajardinamiento no están incluidos. FICHA PROVISIONAL PENDIENTE DE LICENCIA.

**PORTAL 1 - PRIMERO D**  
**TIPOLOGÍA E1 - 1 DORM.**



SUPERFICIES	VIVIENDA TIPO E1
VESTÍBULO	-
COCINA - SALÓN - COMEDOR	20.26 m <sup>2</sup>
DISTRIBUIDOR	1.01 m <sup>2</sup>
DORMITORIO 1	12.01 m <sup>2</sup>
DORMITORIO 2	-
BAÑO 1	4.13 m <sup>2</sup>
BAÑO 2	-
TERRAZA	0.96 m <sup>2</sup>
<b>TOTAL ÚTIL INTERIOR</b>	<b>37.41 m<sup>2</sup></b>
<b>TOTAL ÚTIL EXTERIOR</b>	<b>0.96 m<sup>2</sup></b>
<b>TOTAL ÚTIL VIVIENDA</b>	<b>38.37 m<sup>2</sup></b>
SUP. CONSTRUIDA NETA INTERIOR	43.88 m <sup>2</sup>
SUP. CONSTRUIDA EXTERIOR	1.24 m <sup>2</sup>
<b>SUP. CONSTRUIDA NETA TOTAL (Sin Jardín)</b>	<b>45.12 m<sup>2</sup></b>
SUPERFICIE CONST. JARDÍN	-
<b>SUP. CONST. TOTAL USO VIVIENDA (incluye p. p. de zz.cc. de FASE I)</b>	<b>52.09 m<sup>2</sup></b>



ESCALA: 1/50



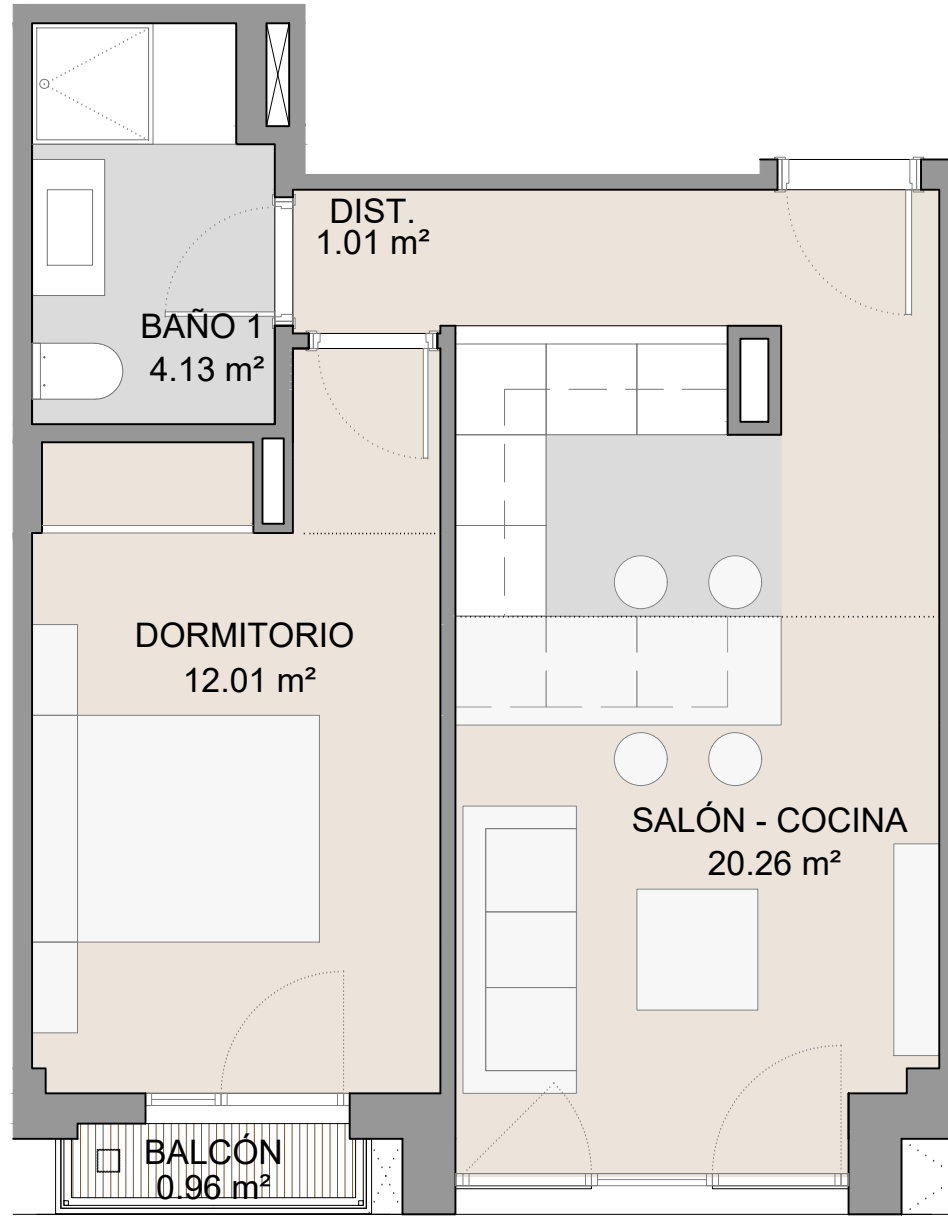
**RESIDENCIAL QUEVEDO**

EDIFICIO DE 37 VIVIENDAS CON ZONAS COMUNES, TRASTEROS Y GARAJE  
c/ MÓSTOLES c/v c/ ERAS DE MÓSTOLES - VILLANUEVA DE LA CAÑADA (MADRID)

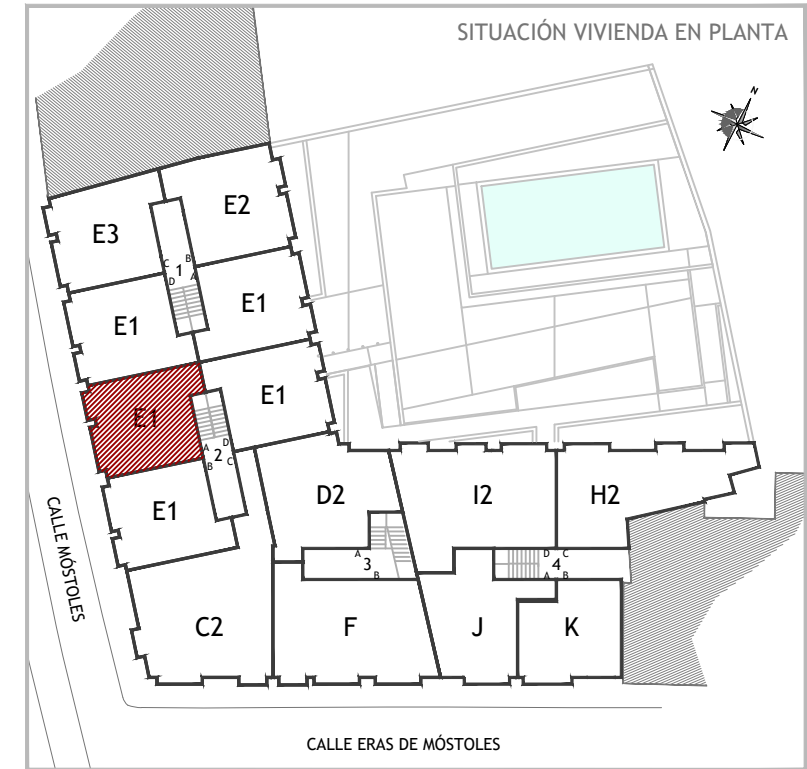


Este documento (tanto su parte gráfica como los datos relativos a superficies) son de carácter informativo no vinculantes. Las superficies expresadas son aproximadas, pudiendo experimentar modificaciones por razón de índole técnica, jurídica, administrativa o comercial en el desarrollo del proyecto y/o ejecución de obras así como las calidades sin que ello implique menoscabo de las mismas. Los colores y texturas de las fachadas representadas en las imágenes de venta son orientativos, no siendo vinculantes a lo largo del desarrollo de la obra. El amueblamiento y el ajardinamiento no están incluidos. FICHA PROVISIONAL PENDIENTE DE LICENCIA.

**PORTAL 2 - PRIMERO A  
TIPOLOGÍA E1 - 1 DORM.**



SUPERFICIES	VIVIENDA TIPO E1
VESTÍBULO	-
COCINA - SALÓN - COMEDOR	20.26 m <sup>2</sup>
DISTRIBUIDOR	1.01 m <sup>2</sup>
DORMITORIO 1	12.01 m <sup>2</sup>
DORMITORIO 2	-
BAÑO 1	4.13 m <sup>2</sup>
BAÑO 2	-
TERRAZA	0.96 m <sup>2</sup>
<b>TOTAL ÚTIL INTERIOR</b>	<b>37.41 m<sup>2</sup></b>
<b>TOTAL ÚTIL EXTERIOR</b>	<b>0.96 m<sup>2</sup></b>
<b>TOTAL ÚTIL VIVIENDA</b>	<b>38.37 m<sup>2</sup></b>
SUP. CONSTRUIDA NETA INTERIOR	43.88 m <sup>2</sup>
SUP. CONSTRUIDA EXTERIOR	1.24 m <sup>2</sup>
<b>SUP. CONSTRUIDA NETA TOTAL (Sin Jardín)</b>	<b>45.12 m<sup>2</sup></b>
SUPERFICIE CONST. JARDÍN	-
<b>SUP. CONST. TOTAL USO VIVIENDA (incluye p. p. de zz.cc. de FASE I)</b>	<b>52.09 m<sup>2</sup></b>



ESCALA: 1/50



**RESIDENCIAL QUEVEDO**

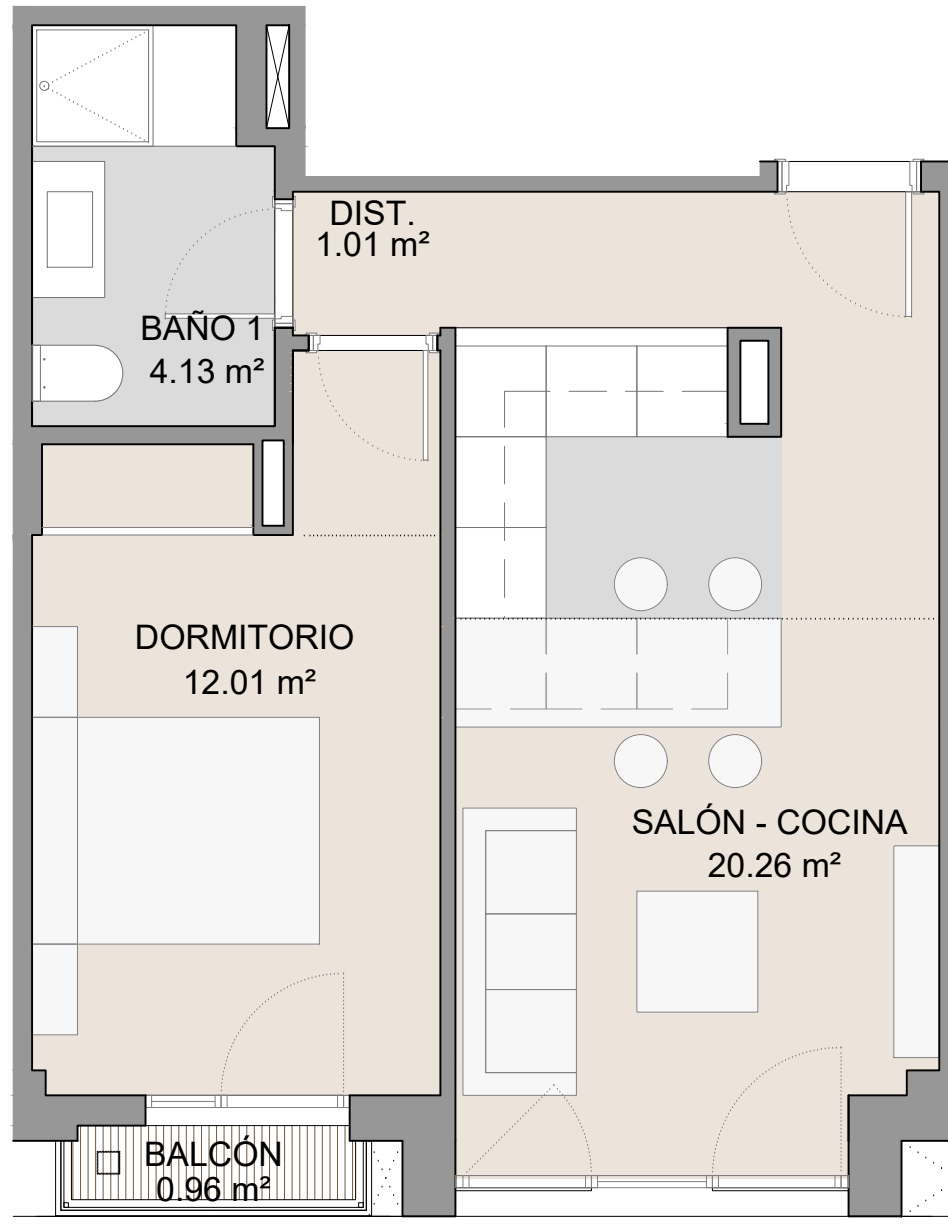
EDIFICIO DE 37 VIVIENDAS CON ZONAS COMUNES, TRASTEROS Y GARAJE  
c/ MÓSTOLES c/v c/ ERAS DE MÓSTOLES - VILLANUEVA DE LA CAÑADA (MADRID)



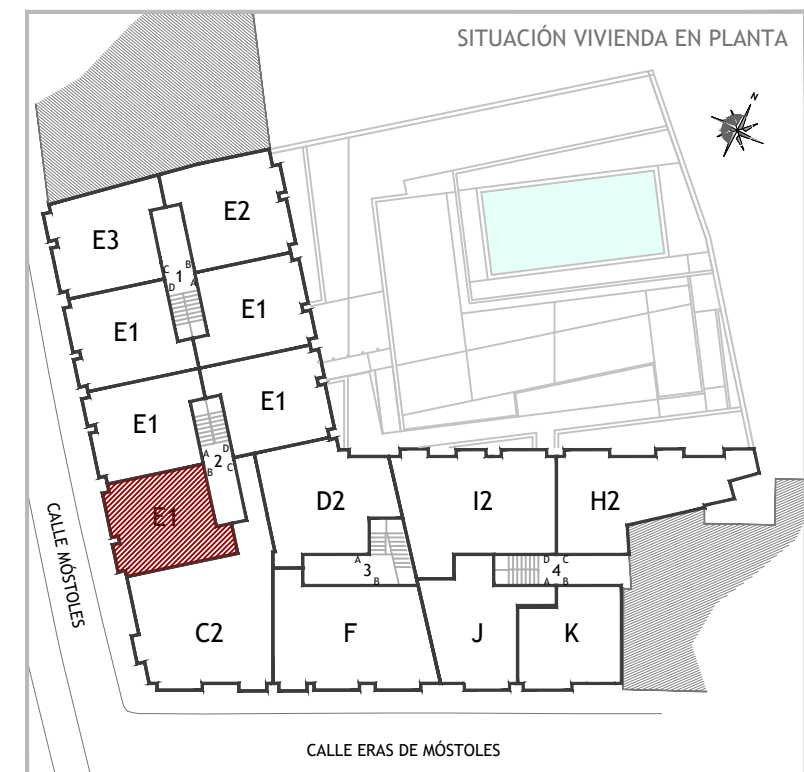


Este documento (tanto su parte gráfica como los datos relativos a superficies) son de carácter informativo no vinculantes. Las superficies expresadas son aproximadas, pudiendo experimentar modificaciones por razón de índole técnica, jurídica, administrativa o comercial en el desarrollo del proyecto y/o ejecución de obras así como las calidades sin que ello implique menoscabo de las mismas. Los colores y texturas de las fachadas representadas en las imágenes de venta son orientativos, no siendo vinculantes a lo largo del desarrollo de la obra. El amueblamiento y el ajardinamiento no están incluidos. FICHA PROVISIONAL PENDIENTE DE LICENCIA.

**PORTAL 2 - PRIMERO B**  
**TIPOLOGÍA E1 - 1 DORM.**



SUPERFICIES	VIVIENDA TIPO E1
VESTÍBULO	-
COCINA - SALÓN - COMEDOR	20.26 m <sup>2</sup>
DISTRIBUIDOR	1.01 m <sup>2</sup>
DORMITORIO 1	12.01 m <sup>2</sup>
DORMITORIO 2	-
BAÑO 1	4.13 m <sup>2</sup>
BAÑO 2	-
TERRAZA	0.96 m <sup>2</sup>
<b>TOTAL ÚTIL INTERIOR</b>	<b>37.41 m<sup>2</sup></b>
<b>TOTAL ÚTIL EXTERIOR</b>	<b>0.96 m<sup>2</sup></b>
<b>TOTAL ÚTIL VIVIENDA</b>	<b>38.37 m<sup>2</sup></b>
SUP. CONSTRUIDA NETA INTERIOR	43.88 m <sup>2</sup>
SUP. CONSTRUIDA EXTERIOR	1.24 m <sup>2</sup>
<b>SUP. CONSTRUIDA NETA TOTAL (Sin Jardín)</b>	<b>45.12 m<sup>2</sup></b>
SUPERFICIE CONST. JARDÍN	-
<b>SUP. CONST. TOTAL USO VIVIENDA (incluye p. p. de zz.cc. de FASE I)</b>	<b>52.09 m<sup>2</sup></b>



ESCALA: 1/50

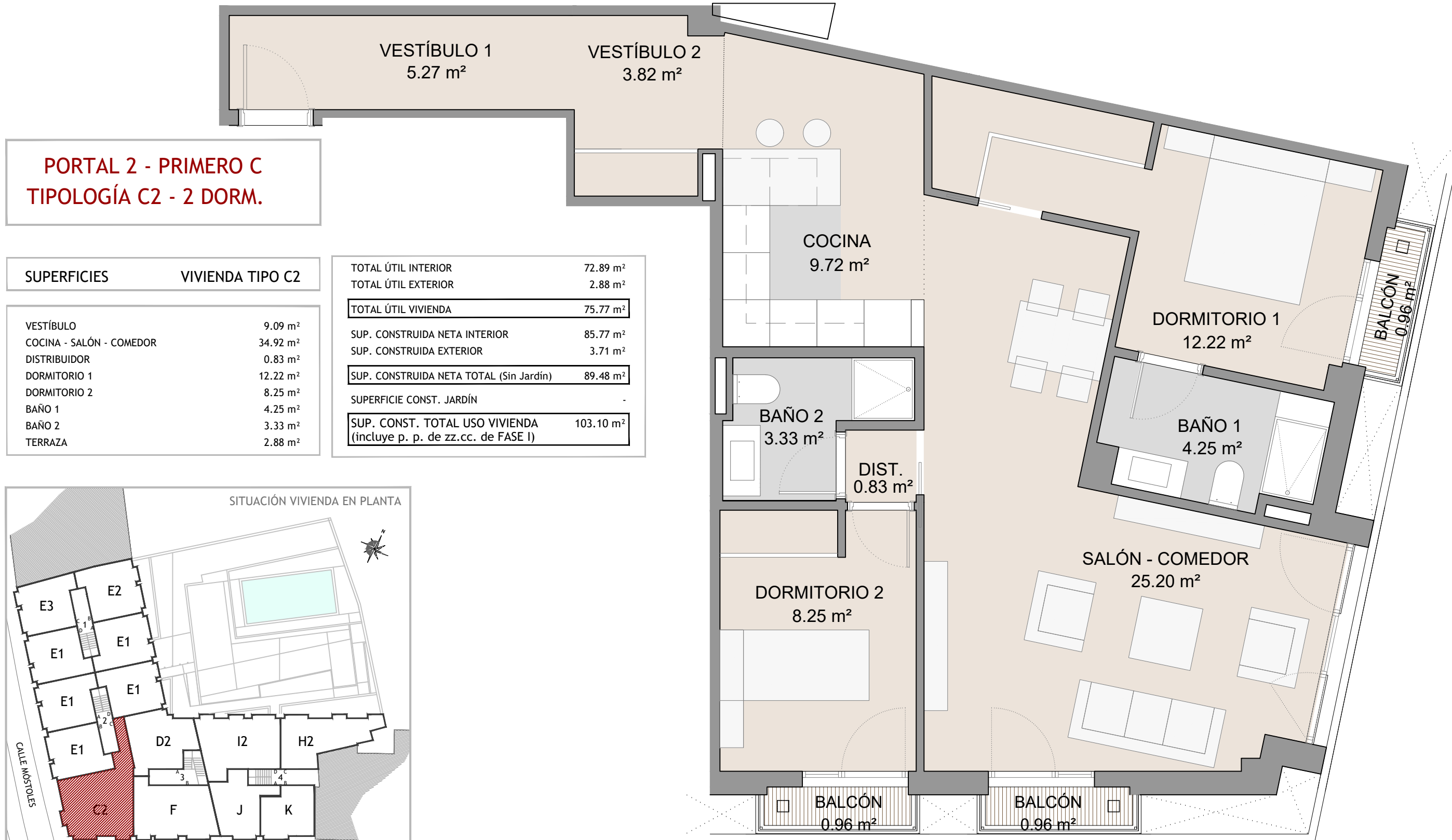


# RESIDENCIAL QUEVEDO

EDIFICIO DE 37 VIVIENDAS CON ZONAS COMUNES, TRASTEROS Y GARAJE  
c/ MÓSTOLES c/v c/ ERAS DE MÓSTOLES - VILLANUEVA DE LA CAÑADA (MADRID)



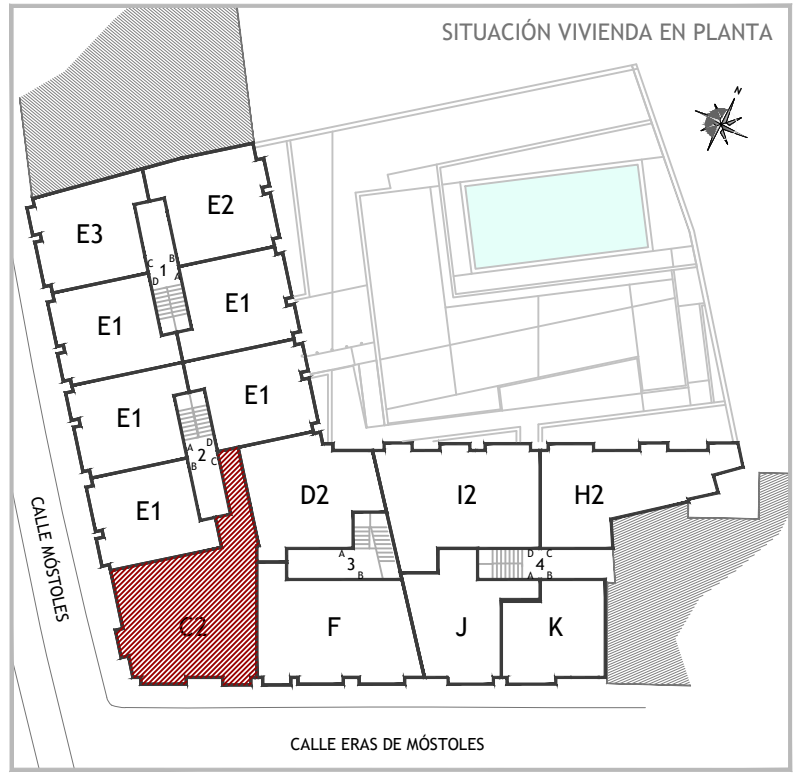
Este documento (tanto su parte gráfica como los datos relativos a superficies) son de carácter informativo no vinculantes. Las superficies expresadas son aproximadas, pudiendo experimentar modificaciones por razón de índole técnica, jurídica, administrativa o comercial en el desarrollo del proyecto y/o ejecución de obras así como las calidades sin que ello implique menoscabo de las mismas. Los colores y texturas de las fachadas representadas en las imágenes de venta son orientativos, no siendo vinculantes a lo largo del desarrollo de la obra. El amueblamiento y el ajardinamiento no están incluidos. FICHA PROVISIONAL PENDIENTE DE LICENCIA.



**PORTAL 2 - PRIMERO C**  
**TIPOLOGÍA C2 - 2 DORM.**

SUPERFICIES	VIVIENDA TIPO C2
VESTÍBULO	9.09 m <sup>2</sup>
COCINA - SALÓN - COMEDOR	34.92 m <sup>2</sup>
DISTRIBUIDOR	0.83 m <sup>2</sup>
DORMITORIO 1	12.22 m <sup>2</sup>
DORMITORIO 2	8.25 m <sup>2</sup>
BAÑO 1	4.25 m <sup>2</sup>
BAÑO 2	3.33 m <sup>2</sup>
TERRAZA	2.88 m <sup>2</sup>

TOTAL ÚTIL INTERIOR	72.89 m <sup>2</sup>
TOTAL ÚTIL EXTERIOR	2.88 m <sup>2</sup>
<b>TOTAL ÚTIL VIVIENDA</b>	<b>75.77 m<sup>2</sup></b>
SUP. CONSTRUIDA NETA INTERIOR	85.77 m <sup>2</sup>
SUP. CONSTRUIDA EXTERIOR	3.71 m <sup>2</sup>
<b>SUP. CONSTRUIDA NETA TOTAL (Sin Jardín)</b>	<b>89.48 m<sup>2</sup></b>
SUPERFICIE CONST. JARDÍN	-
<b>SUP. CONST. TOTAL USO VIVIENDA (incluye p. p. de zz.cc. de FASE I)</b>	<b>103.10 m<sup>2</sup></b>



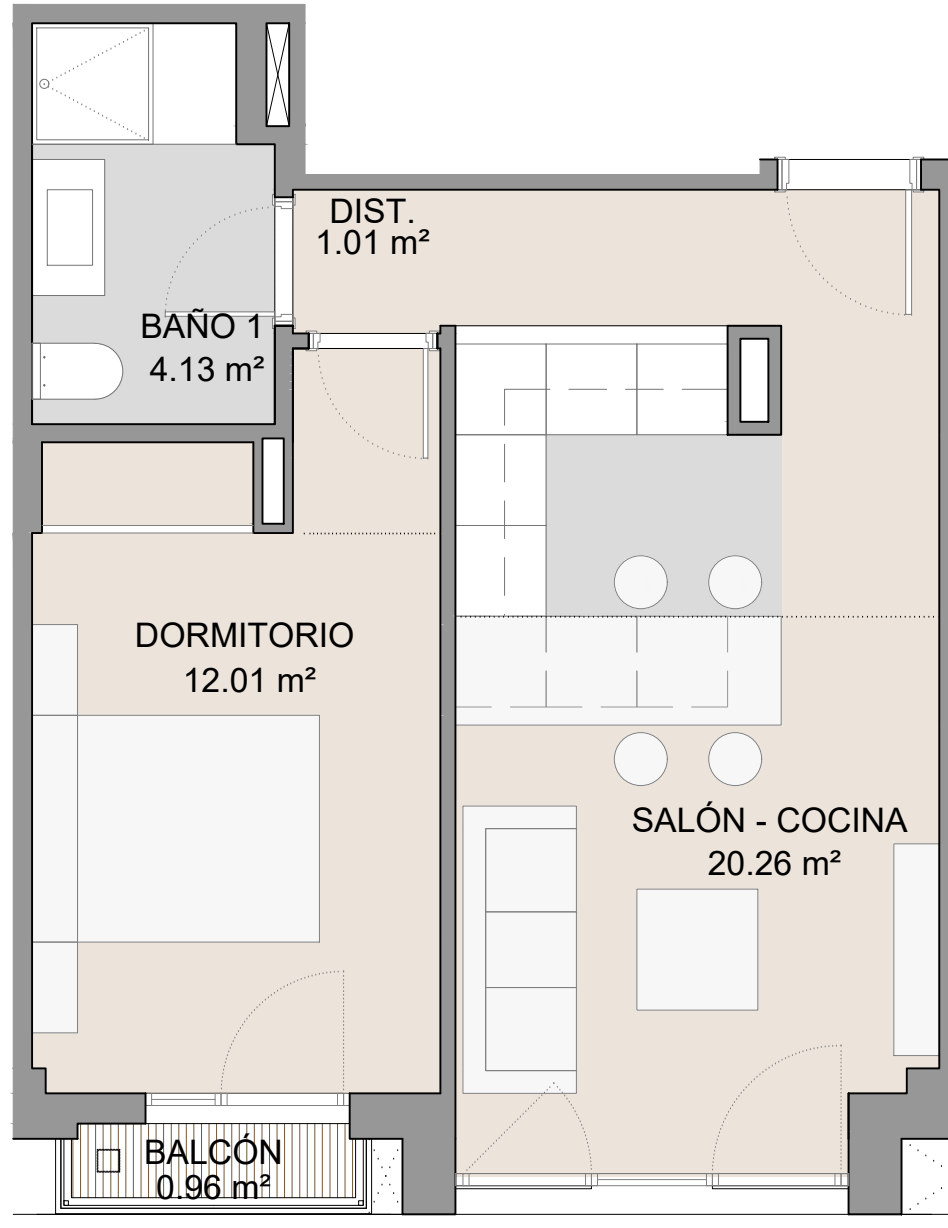
**RESIDENCIAL QUEVEDO**  
EDIFICIO DE 37 VIVIENDAS CON ZONAS COMUNES, TRASTEROS Y GARAJE  
c/ MÓSTOLES c/v c/ ERAS DE MÓSTOLES - VILLANUEVA DE LA CAÑADA (MADRID)



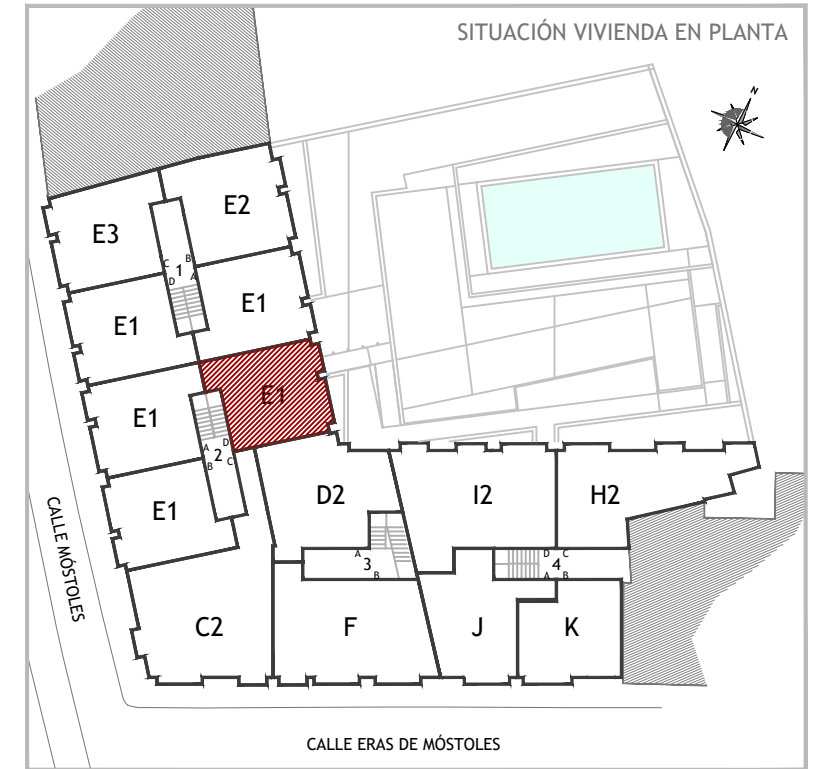


Este documento (tanto su parte gráfica como los datos relativos a superficies) son de carácter informativo no vinculantes. Las superficies expresadas son aproximadas, pudiendo experimentar modificaciones por razón de índole técnica, jurídica, administrativa o comercial en el desarrollo del proyecto y/o ejecución de obras así como las calidades sin que ello implique menoscabo de las mismas. Los colores y texturas de las fachadas representadas en las imágenes de venta son orientativos, no siendo vinculantes a lo largo del desarrollo de la obra. El amueblamiento y el ajardinamiento no están incluidos. FICHA PROVISIONAL PENDIENTE DE LICENCIA.

**PORTAL 2 - PRIMERO D**  
**TIPOLOGÍA E1 - 1 DORM.**



SUPERFICIES	VIVIENDA TIPO E1
VESTÍBULO	-
COCINA - SALÓN - COMEDOR	20.26 m <sup>2</sup>
DISTRIBUIDOR	1.01 m <sup>2</sup>
DORMITORIO 1	12.01 m <sup>2</sup>
DORMITORIO 2	-
BAÑO 1	4.13 m <sup>2</sup>
BAÑO 2	-
TERRAZA	0.96 m <sup>2</sup>
<b>TOTAL ÚTIL INTERIOR</b>	<b>37.41 m<sup>2</sup></b>
<b>TOTAL ÚTIL EXTERIOR</b>	<b>0.96 m<sup>2</sup></b>
<b>TOTAL ÚTIL VIVIENDA</b>	<b>38.37 m<sup>2</sup></b>
SUP. CONSTRUIDA NETA INTERIOR	43.88 m <sup>2</sup>
SUP. CONSTRUIDA EXTERIOR	1.24 m <sup>2</sup>
<b>SUP. CONSTRUIDA NETA TOTAL (Sin Jardín)</b>	<b>45.12 m<sup>2</sup></b>
SUPERFICIE CONST. JARDÍN	-
<b>SUP. CONST. TOTAL USO VIVIENDA (incluye p. p. de zz.cc. de FASE I)</b>	<b>52.09 m<sup>2</sup></b>



ESCALA: 1/50



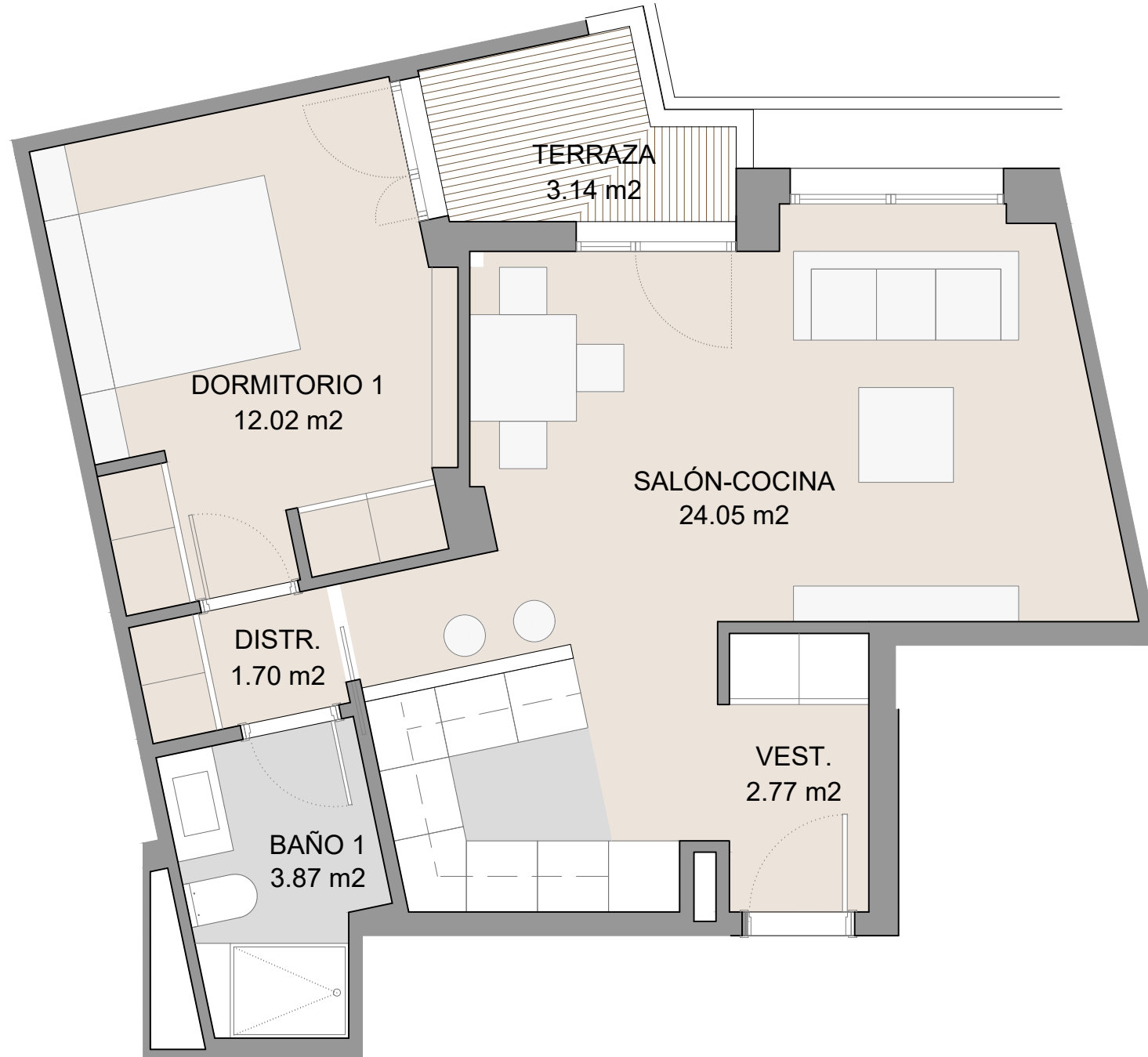
# RESIDENCIAL QUEVEDO

EDIFICIO DE 37 VIVIENDAS CON ZONAS COMUNES, TRASTEROS Y GARAJE  
c/ MÓSTOLES c/v c/ ERAS DE MÓSTOLES - VILLANUEVA DE LA CAÑADA (MADRID)

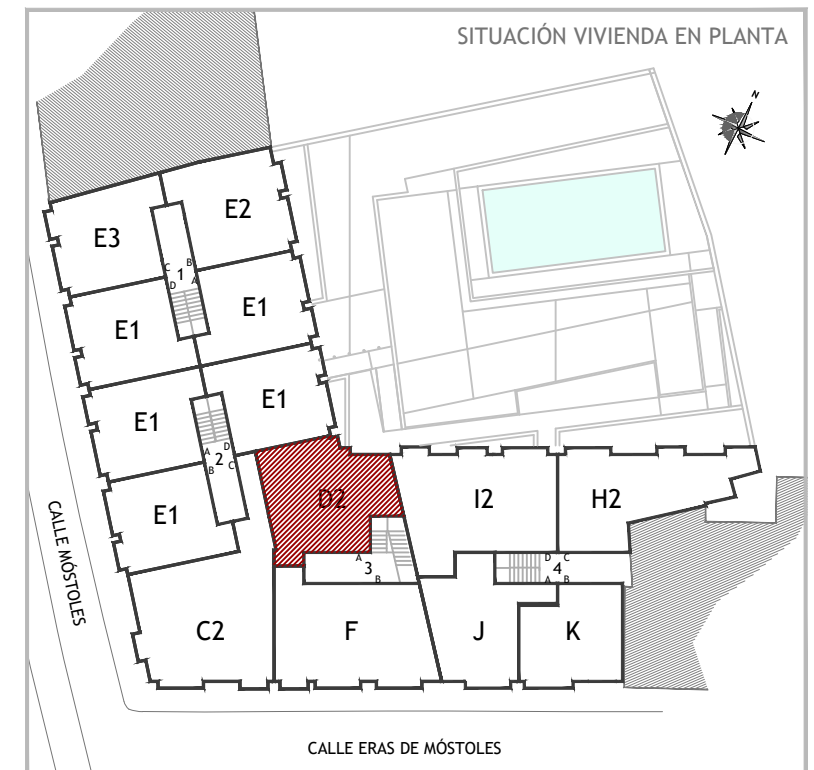


Este documento (tanto su parte gráfica como los datos relativos a superficies) son de carácter informativo no vinculantes. Las superficies expresadas son aproximadas, pudiendo experimentar modificaciones por razón de índole técnica, jurídica, administrativa o comercial en el desarrollo del proyecto y/o ejecución de obras así como las calidades sin que ello implique menoscabo de las mismas. Los colores y texturas de las fachadas representadas en las imágenes de venta son orientativos, no siendo vinculantes a lo largo del desarrollo de la obra. El amueblamiento y el ajardinamiento no están incluidos. FICHA PROVISIONAL PENDIENTE DE LICENCIA.

**PORTAL 3 - PRIMERO A  
TIPOLOGÍA D2 - 1 DORM.**



SUPERFICIES	VIVIENDA TIPO D2
VESTÍBULO	2.77 m <sup>2</sup>
COCINA - SALÓN - COMEDOR	24.05 m <sup>2</sup>
DISTRIBUIDOR	1.70 m <sup>2</sup>
DORMITORIO 1	12.02 m <sup>2</sup>
DORMITORIO 2	-
BAÑO 1	3.87 m <sup>2</sup>
BAÑO 2	-
TERRAZA	3.14 m <sup>2</sup>
<b>TOTAL ÚTIL INTERIOR</b>	<b>44.41 m<sup>2</sup></b>
<b>TOTAL ÚTIL EXTERIOR</b>	<b>3.14 m<sup>2</sup></b>
<b>TOTAL ÚTIL VIVIENDA</b>	<b>47.55 m<sup>2</sup></b>
SUP. CONSTRUIDA NETA INTERIOR	52.39 m <sup>2</sup>
SUP. CONSTRUIDA EXTERIOR	3.73 m <sup>2</sup>
<b>SUP. CONSTRUIDA NETA TOTAL (Sin Jardín)</b>	<b>56.12 m<sup>2</sup></b>
SUPERFICIE CONST. JARDÍN	-
<b>SUP. CONST. TOTAL USO VIVIENDA (incluye p. p. de zz.cc. de FASE I)</b>	<b>72.68 m<sup>2</sup></b>



ESCALA: 1/50



# RESIDENCIAL QUEVEDO

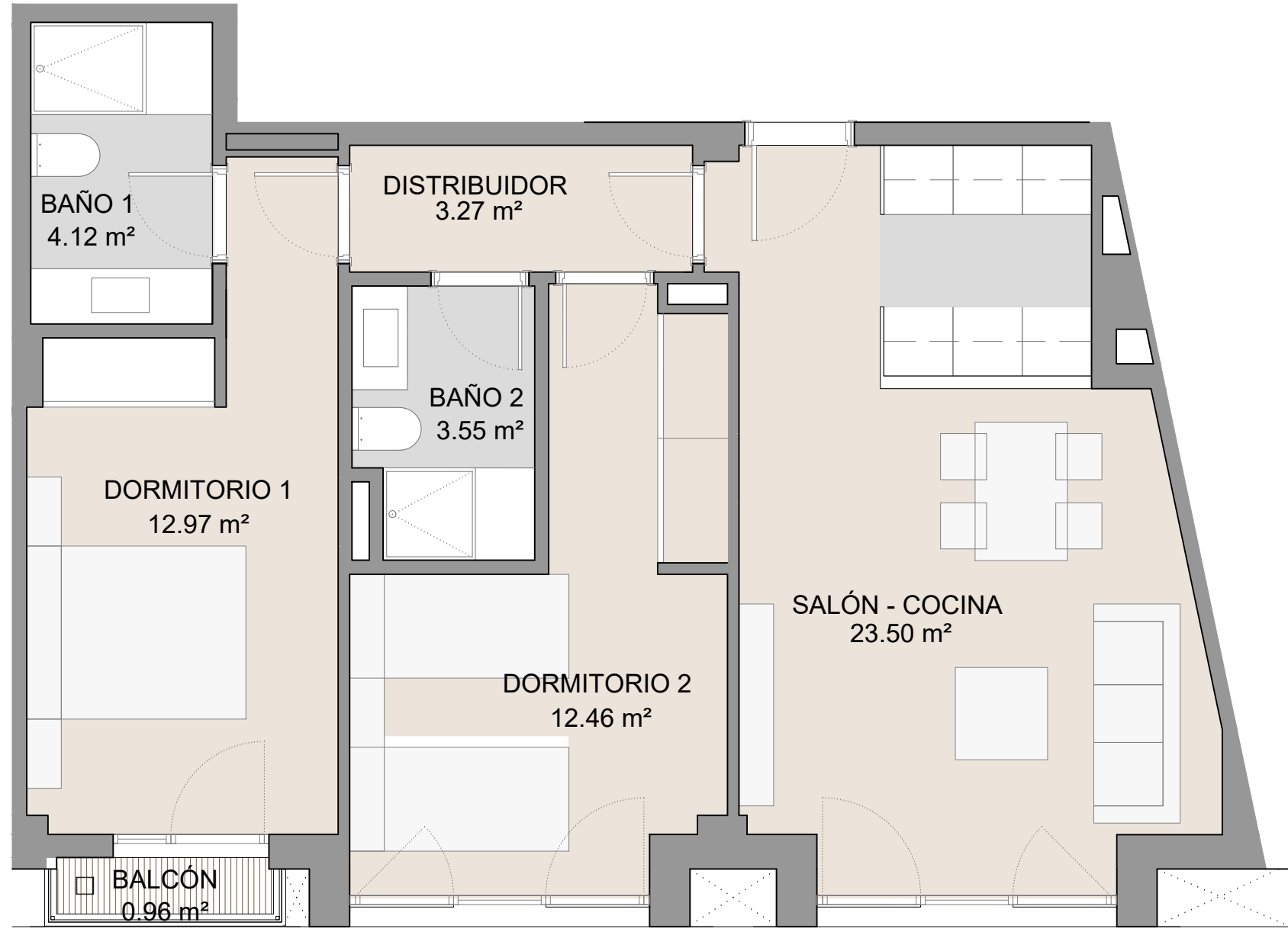
EDIFICIO DE 37 VIVIENDAS CON ZONAS COMUNES, TRASTEROS Y GARAJE  
c/ MÓSTOLES c/v c/ ERAS DE MÓSTOLES - VILLANUEVA DE LA CAÑADA (MADRID)



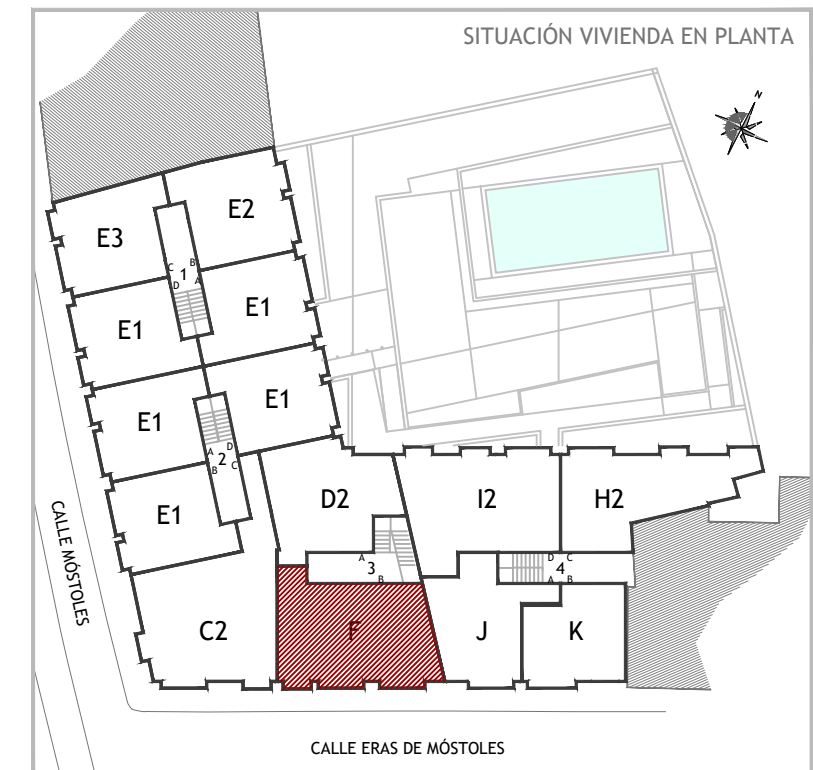


Este documento (tanto su parte gráfica como los datos relativos a superficies) son de carácter informativo no vinculantes. Las superficies expresadas son aproximadas, pudiendo experimentar modificaciones por razón de índole técnica, jurídica, administrativa o comercial en el desarrollo del proyecto y/o ejecución de obras así como las calidades sin que ello implique menoscabo de las mismas. Los colores y texturas de las fachadas representadas en las imágenes de venta son orientativos, no siendo vinculantes a lo largo del desarrollo de la obra. El amueblamiento y el ajardinamiento no están incluidos. FICHA PROVISIONAL PENDIENTE DE LICENCIA.

**PORTAL 3 - PRIMERO B  
TIPOLOGÍA F - 2 DORM.**



SUPERFICIES	VIVIENDA TIPO F
VESTÍBULO	-
COCINA - SALÓN - COMEDOR	23.50 m <sup>2</sup>
DISTRIBUIDOR	3.27 m <sup>2</sup>
DORMITORIO 1	12.97 m <sup>2</sup>
DORMITORIO 2	12.46 m <sup>2</sup>
BAÑO 1	4.12 m <sup>2</sup>
BAÑO 2	3.55 m <sup>2</sup>
TERRAZA	0.96 m <sup>2</sup>
<b>TOTAL ÚTIL INTERIOR</b>	<b>59.87 m<sup>2</sup></b>
<b>TOTAL ÚTIL EXTERIOR</b>	<b>0.96 m<sup>2</sup></b>
<b>TOTAL ÚTIL VIVIENDA</b>	<b>60.83 m<sup>2</sup></b>
SUP. CONSTRUIDA NETA INTERIOR	71.10 m <sup>2</sup>
SUP. CONSTRUIDA EXTERIOR	1.24 m <sup>2</sup>
<b>SUP. CONSTRUIDA NETA TOTAL (Sin Jardín)</b>	<b>72.34 m<sup>2</sup></b>
SUPERFICIE CONST. JARDÍN	-
<b>SUP. CONST. TOTAL USO VIVIENDA (incluye p. p. de zz.cc. de FASE I)</b>	<b>94.81 m<sup>2</sup></b>



ESCALA: 1/50



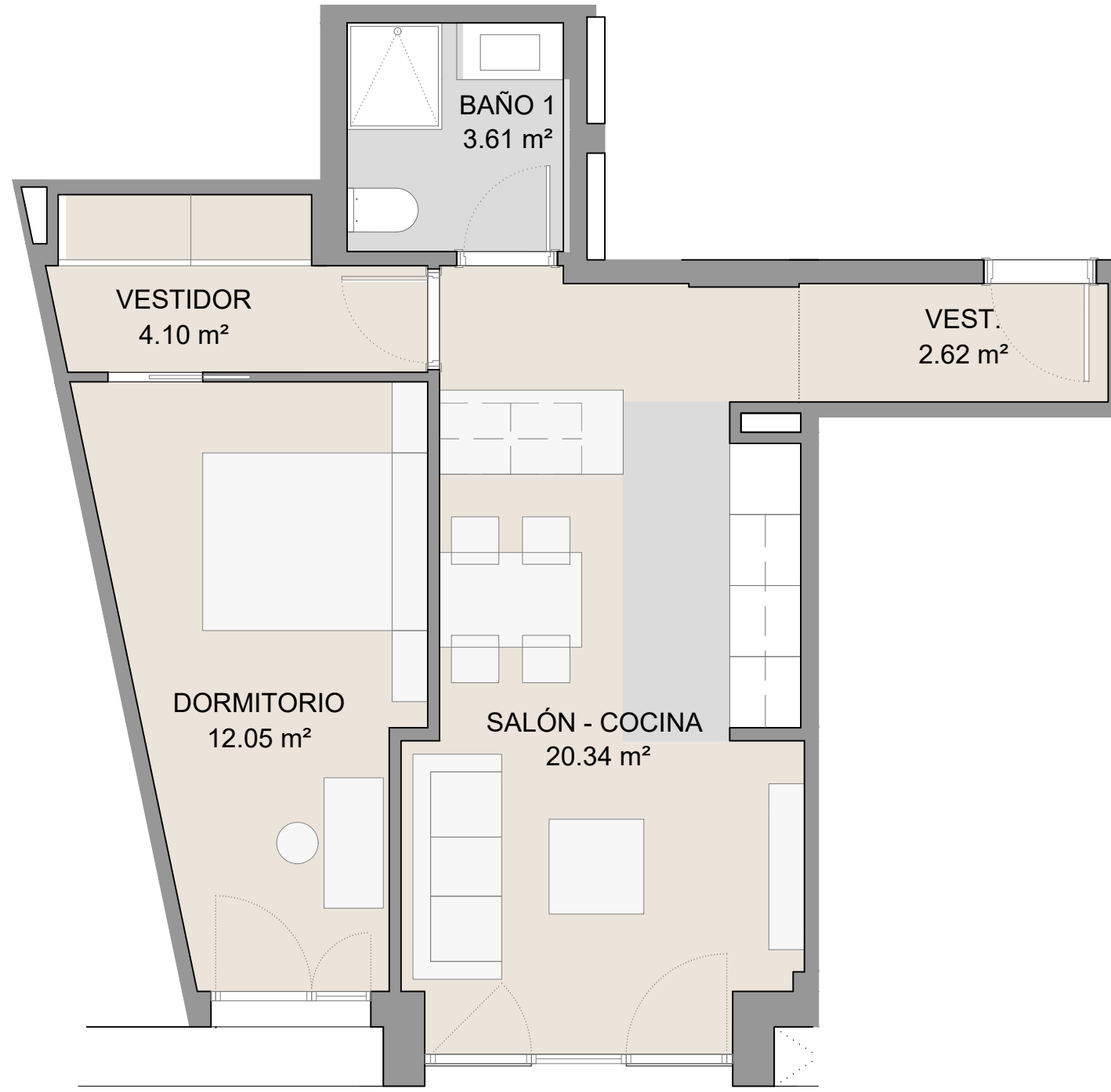
# RESIDENCIAL QUEVEDO

EDIFICIO DE 37 VIVIENDAS CON ZONAS COMUNES, TRASTEROS Y GARAJE  
c/ MÓSTOLES c/v c/ ERAS DE MÓSTOLES - VILLANUEVA DE LA CAÑADA (MADRID)



Este documento (tanto su parte gráfica como los datos relativos a superficies) son de carácter informativo no vinculantes. Las superficies expresadas son aproximadas, pudiendo experimentar modificaciones por razón de índole técnica, jurídica, administrativa o comercial en el desarrollo del proyecto y/o ejecución de obras así como las calidades sin que ello implique menoscabo de las mismas. Los colores y texturas de las fachadas representadas en las imágenes de venta son orientativos, no siendo vinculantes a lo largo del desarrollo de la obra. El amueblamiento y el ajardinamiento no están incluidos. FICHA PROVISIONAL PENDIENTE DE LICENCIA.

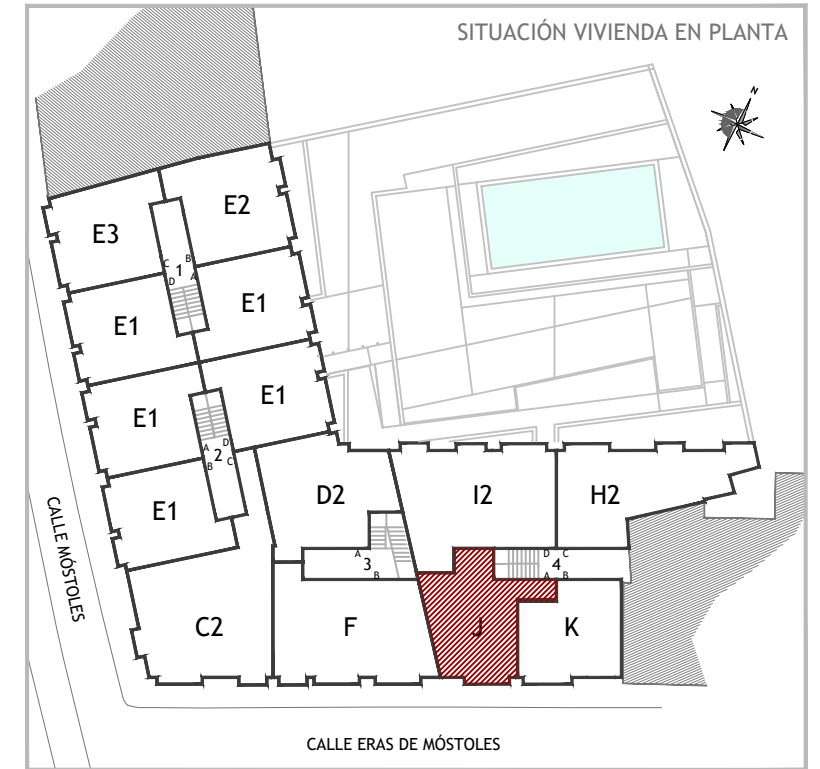
**PORTAL 4 - PRIMERO A  
TIPOLOGÍA J - 1 DORM.**



ESCALA: 1/50



SUPERFICIES	VIVIENDA TIPO J
VESTÍBULO	2.62 m <sup>2</sup>
COCINA - SALÓN - COMEDOR	20.23 m <sup>2</sup>
VESTIDOR	4.10 m <sup>2</sup>
DORMITORIO 1	12.05 m <sup>2</sup>
DORMITORIO 2	-
BAÑO 1	3.61 m <sup>2</sup>
BAÑO 2	-
TERRAZA	-
<b>TOTAL ÚTIL INTERIOR</b>	<b>42.61 m<sup>2</sup></b>
TOTAL ÚTIL EXTERIOR	-
<b>TOTAL ÚTIL VIVIENDA</b>	<b>42.61 m<sup>2</sup></b>
SUP. CONSTRUIDA NETA INTERIOR	50.27 m <sup>2</sup>
SUP. CONSTRUIDA EXTERIOR	-
<b>SUP. CONSTRUIDA NETA TOTAL (Sin Jardín)</b>	<b>50.27 m<sup>2</sup></b>
SUPERFICIE CONST. JARDÍN	-
<b>SUP. CONST. TOTAL USO VIVIENDA (incluye p. p. de zz.cc. de FASE I)</b>	<b>57.58 m<sup>2</sup></b>



**RESIDENCIAL QUEVEDO**

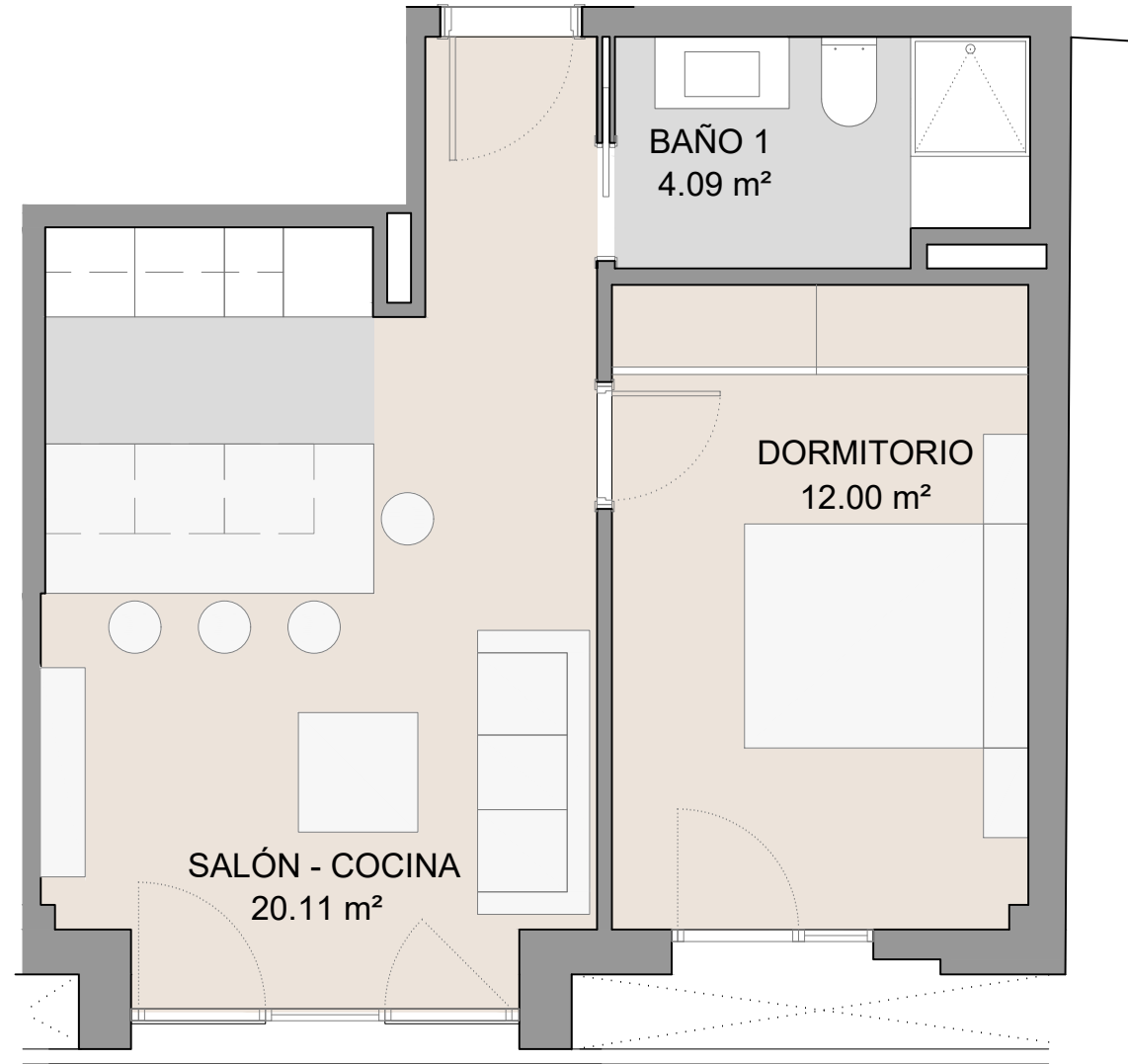
EDIFICIO DE 37 VIVIENDAS CON ZONAS COMUNES, TRASTEROS Y GARAJE  
c/ MÓSTOLES c/v c/ ERAS DE MÓSTOLES - VILLANUEVA DE LA CAÑADA (MADRID)





Este documento (tanto su parte gráfica como los datos relativos a superficies) son de carácter informativo no vinculantes. Las superficies expresadas son aproximadas, pudiendo experimentar modificaciones por razón de índole técnica, jurídica, administrativa o comercial en el desarrollo del proyecto y/o ejecución de obras así como las calidades sin que ello implique menoscabo de las mismas. Los colores y texturas de las fachadas representadas en las imágenes de venta son orientativos, no siendo vinculantes a lo largo del desarrollo de la obra. El amueblamiento y el ajardinamiento no están incluidos. FICHA PROVISIONAL PENDIENTE DE LICENCIA.

**PORTAL 4 - PRIMERO B  
TIPOLOGÍA K - 1 DORM.**



SUPERFICIES	VIVIENDA TIPO K
VESTÍBULO	-
COCINA - SALÓN - COMEDOR	20.11 m <sup>2</sup>
DISTRIBUIDOR	-
DORMITORIO 1	12.00 m <sup>2</sup>
DORMITORIO 2	-
BAÑO 1	4.09 m <sup>2</sup>
BAÑO 2	-
TERRAZA	-
<b>TOTAL ÚTIL INTERIOR</b>	<b>36.20 m<sup>2</sup></b>
TOTAL ÚTIL EXTERIOR	-
<b>TOTAL ÚTIL VIVIENDA</b>	<b>36.20 m<sup>2</sup></b>
SUP. CONSTRUIDA NETA INTERIOR	43.46 m <sup>2</sup>
SUP. CONSTRUIDA EXTERIOR	-
<b>SUP. CONSTRUIDA NETA TOTAL (Sin Jardín)</b>	<b>43.46 m<sup>2</sup></b>
SUPERFICIE CONST. JARDÍN	-
<b>SUP. CONST. TOTAL USO VIVIENDA (incluye p. p. de zz.cc.)</b>	<b>49.78 m<sup>2</sup></b>



ESCALA: 1/50



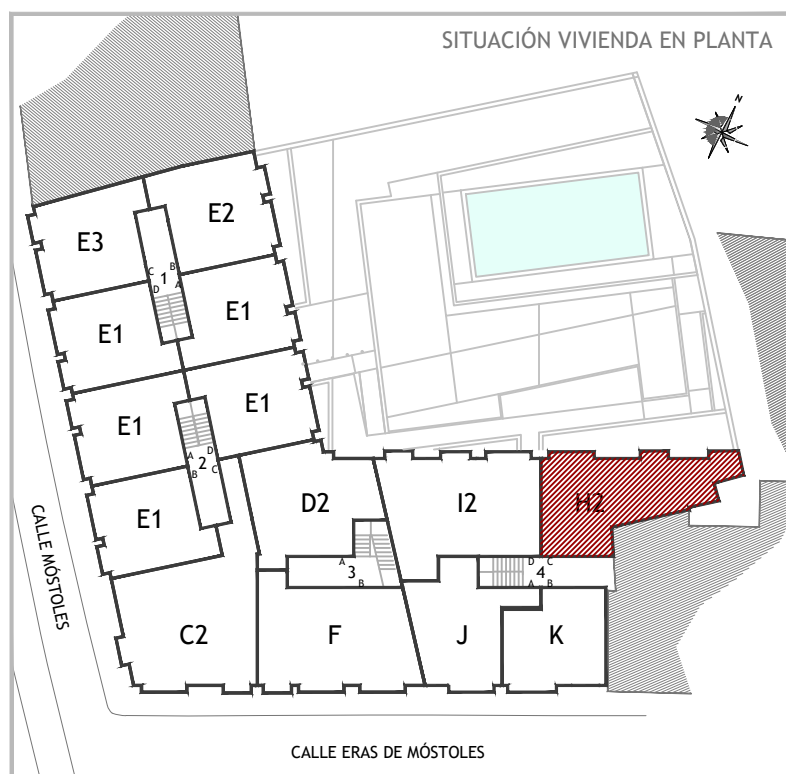
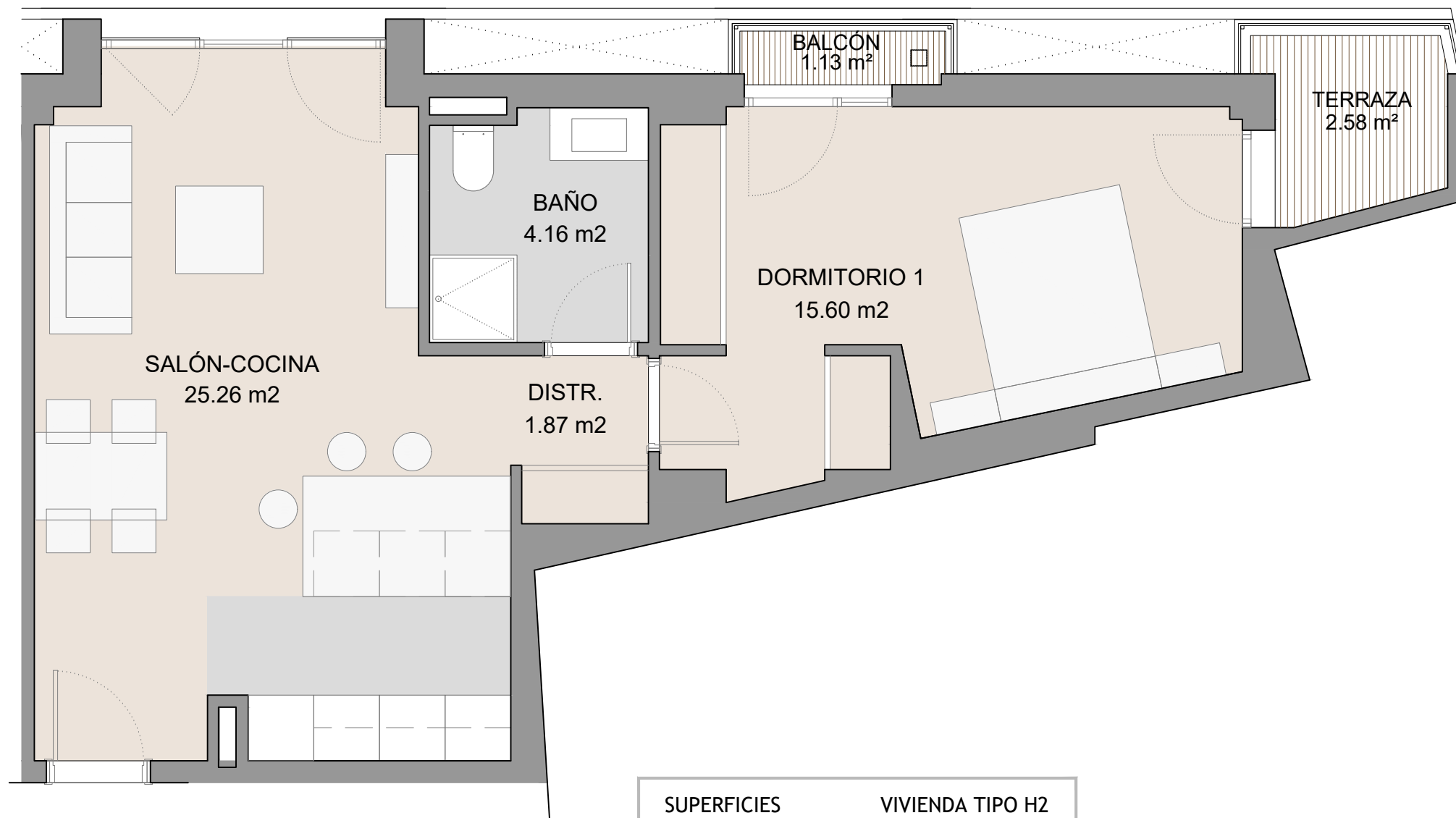
# RESIDENCIAL QUEVEDO

EDIFICIO DE 37 VIVIENDAS CON ZONAS COMUNES, TRASTEROS Y GARAJE  
c/ MÓSTOLES c/v c/ ERAS DE MÓSTOLES - VILLANUEVA DE LA CAÑADA (MADRID)



Este documento (tanto su parte gráfica como los datos relativos a superficies) son de carácter informativo no vinculantes. Las superficies expresadas son aproximadas, pudiendo experimentar modificaciones por razón de índole técnica, jurídica, administrativa o comercial en el desarrollo del proyecto y/o ejecución de obras así como las calidades sin que ello implique menoscabo de las mismas. Los colores y texturas de las fachadas representadas en las imágenes de venta son orientativos, no siendo vinculantes a lo largo del desarrollo de la obra. El amueblamiento y el ajardinamiento no están incluidos. FICHA PROVISIONAL PENDIENTE DE LICENCIA.

**PORTAL 4 - PRIMERO C**  
**TIPOLOGÍA H2 - 1 DORM.**



ESCALA: 1/50



**RESIDENCIAL QUEVEDO**

EDIFICIO DE 37 VIVIENDAS CON ZONAS COMUNES, TRASTEROS Y GARAJE  
c/ MÓSTOLES c/v c/ ERAS DE MÓSTOLES - VILLANUEVA DE LA CAÑADA (MADRID)

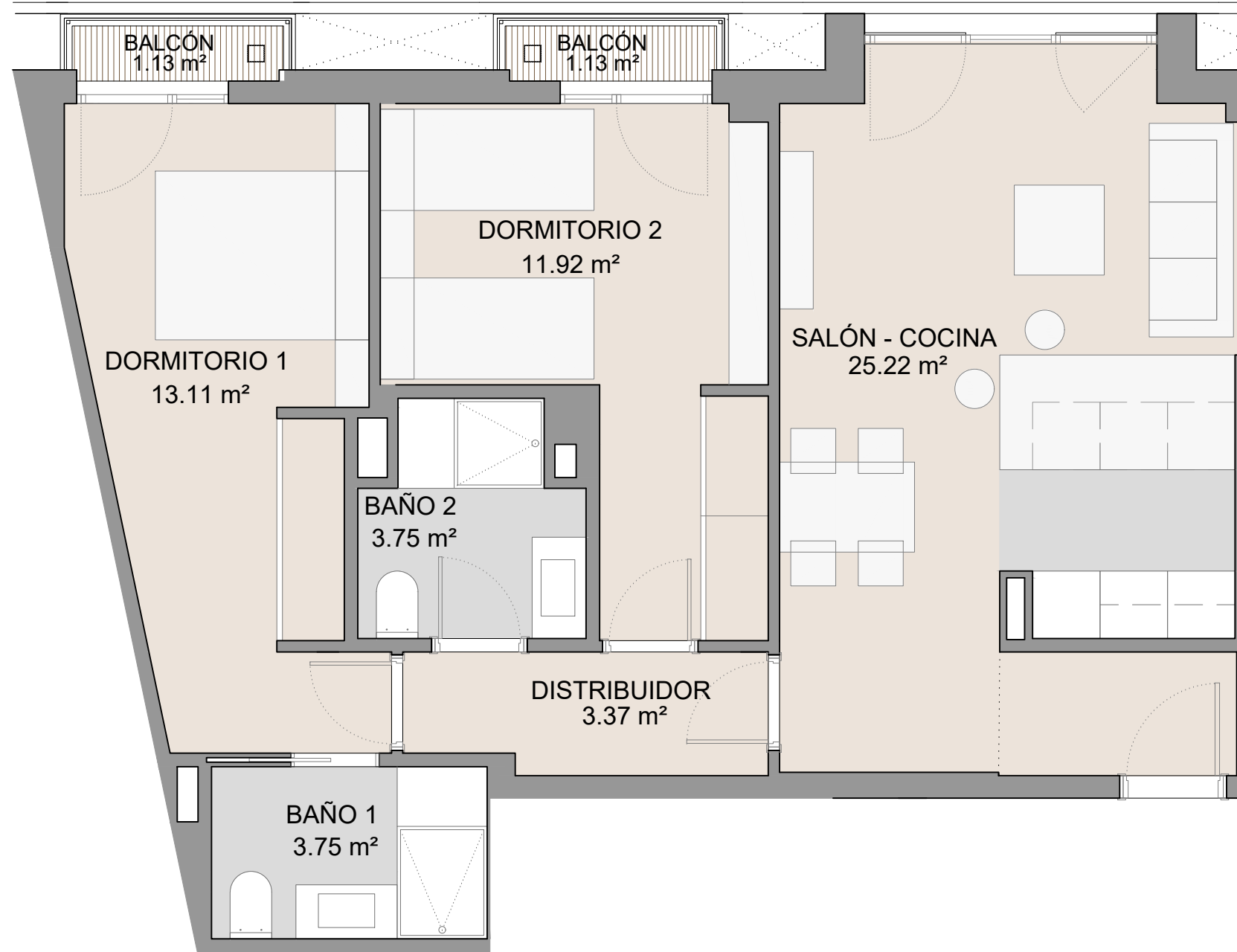
SUPERFICIES	VIVIENDA TIPO H2
VESTÍBULO	-
COCINA - SALÓN - COMEDOR	25.26 m <sup>2</sup>
DISTRIBUIDOR	1.87 m <sup>2</sup>
DORMITORIO 1	15.60 m <sup>2</sup>
DORMITORIO 2	-
BAÑO 1	4.16 m <sup>2</sup>
BAÑO 2	-
TERRAZA	3.71 m <sup>2</sup>
<b>TOTAL ÚTIL INTERIOR</b>	<b>46.89 m<sup>2</sup></b>
<b>TOTAL ÚTIL EXTERIOR</b>	<b>3.71 m<sup>2</sup></b>
<b>TOTAL ÚTIL VIVIENDA</b>	<b>50.60 m<sup>2</sup></b>
SUP. CONSTRUIDA NETA INTERIOR	57.42 m <sup>2</sup>
SUP. CONSTRUIDA EXTERIOR	4.97 m <sup>2</sup>
<b>SUP. CONSTRUIDA NETA TOTAL (Sin Jardín)</b>	<b>62.39 m<sup>2</sup></b>
SUPERFICIE CONST. JARDÍN	-
<b>SUP. CONST. TOTAL USO VIVIENDA (incluye p. p. de zz.cc.)</b>	<b>70.74 m<sup>2</sup></b>



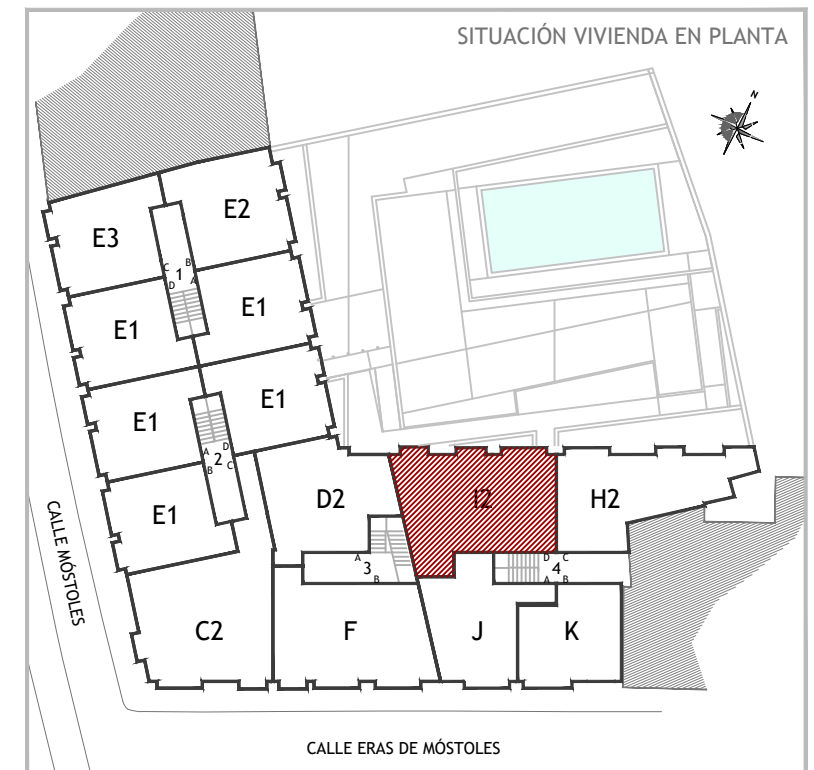


Este documento (tanto su parte gráfica como los datos relativos a superficies) son de carácter informativo no vinculantes. Las superficies expresadas son aproximadas, pudiendo experimentar modificaciones por razón de índole técnica, jurídica, administrativa o comercial en el desarrollo del proyecto y/o ejecución de obras así como las calidades sin que ello implique menoscabo de las mismas. Los colores y texturas de las fachadas representadas en las imágenes de venta son orientativos, no siendo vinculantes a lo largo del desarrollo de la obra. El amueblamiento y el ajardinamiento no están incluidos. FICHA PROVISIONAL PENDIENTE DE LICENCIA.

**PORTAL 4 - PRIMERO D**  
**TIPOLOGÍA I2 - 2 DORM.**



SUPERFICIES	VIVIENDA TIPO I2
VESTÍBULO	-
COCINA - SALÓN - COMEDOR	25.22 m <sup>2</sup>
DISTRIBUIDOR	3.37 m <sup>2</sup>
DORMITORIO 1	13.11 m <sup>2</sup>
DORMITORIO 2	11.92 m <sup>2</sup>
BAÑO 1	3.75 m <sup>2</sup>
BAÑO 2	3.75 m <sup>2</sup>
TERRAZA	2.26 m <sup>2</sup>
<b>TOTAL ÚTIL INTERIOR</b>	<b>61.12 m<sup>2</sup></b>
<b>TOTAL ÚTIL EXTERIOR</b>	<b>2.26 m<sup>2</sup></b>
<b>TOTAL ÚTIL VIVIENDA</b>	<b>63.38 m<sup>2</sup></b>
SUP. CONSTRUIDA NETA INTERIOR	72.18 m <sup>2</sup>
SUP. CONSTRUIDA EXTERIOR	2.48 m <sup>2</sup>
<b>SUP. CONSTRUIDA NETA TOTAL (Sin Jardín)</b>	<b>74.66 m<sup>2</sup></b>
SUPERFICIE CONST. JARDÍN	-
<b>SUP. CONST. TOTAL USO VIVIENDA (incluye p. p. de zz.cc. de FASE I)</b>	<b>85.16 m<sup>2</sup></b>



ESCALA: 1/50

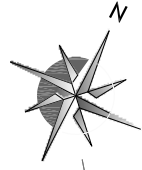


# RESIDENCIAL QUEVEDO

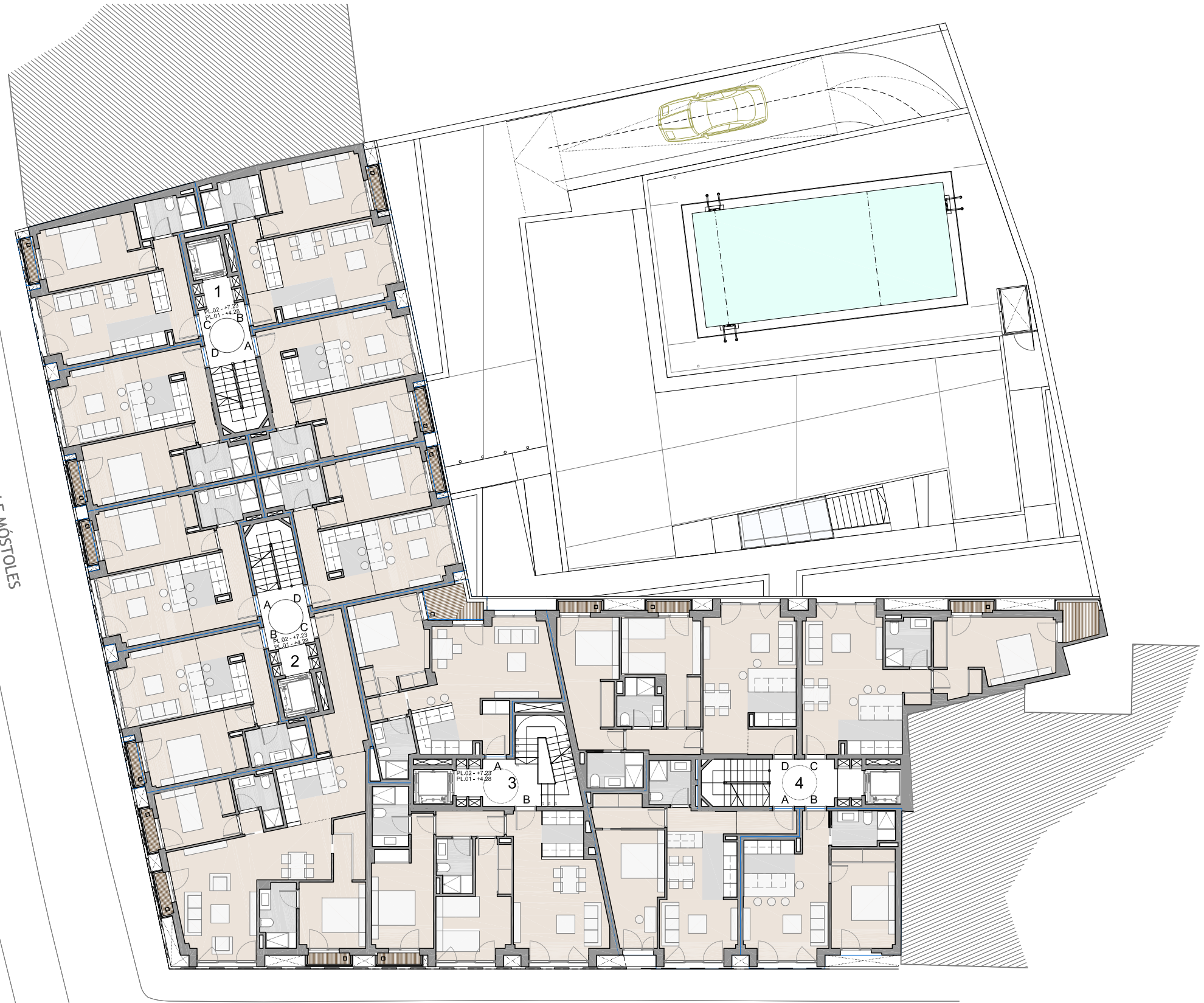
EDIFICIO DE 37 VIVIENDAS CON ZONAS COMUNES, TRASTEROS Y GARAJE  
c/ MÓSTOLES c/v c/ ERAS DE MÓSTOLES - VILLANUEVA DE LA CAÑADA (MADRID)



# PLANTA SEGUNDA



CALLE MÓSTOLES



CALLE ERAS DE MÓSTOLES

## RESIDENCIAL QUEVEDO

EDIFICIO DE 37 VIVIENDAS CON ZONAS COMUNES, TRASTEROS Y GARAJE  
c/ MÓSTOLES c/v c/ ERAS DE MÓSTOLES - VILLANUEVA DE LA CAÑADA (MADRID)

ESCALA: 1/200 0 1 2 3 4 5 10 m.

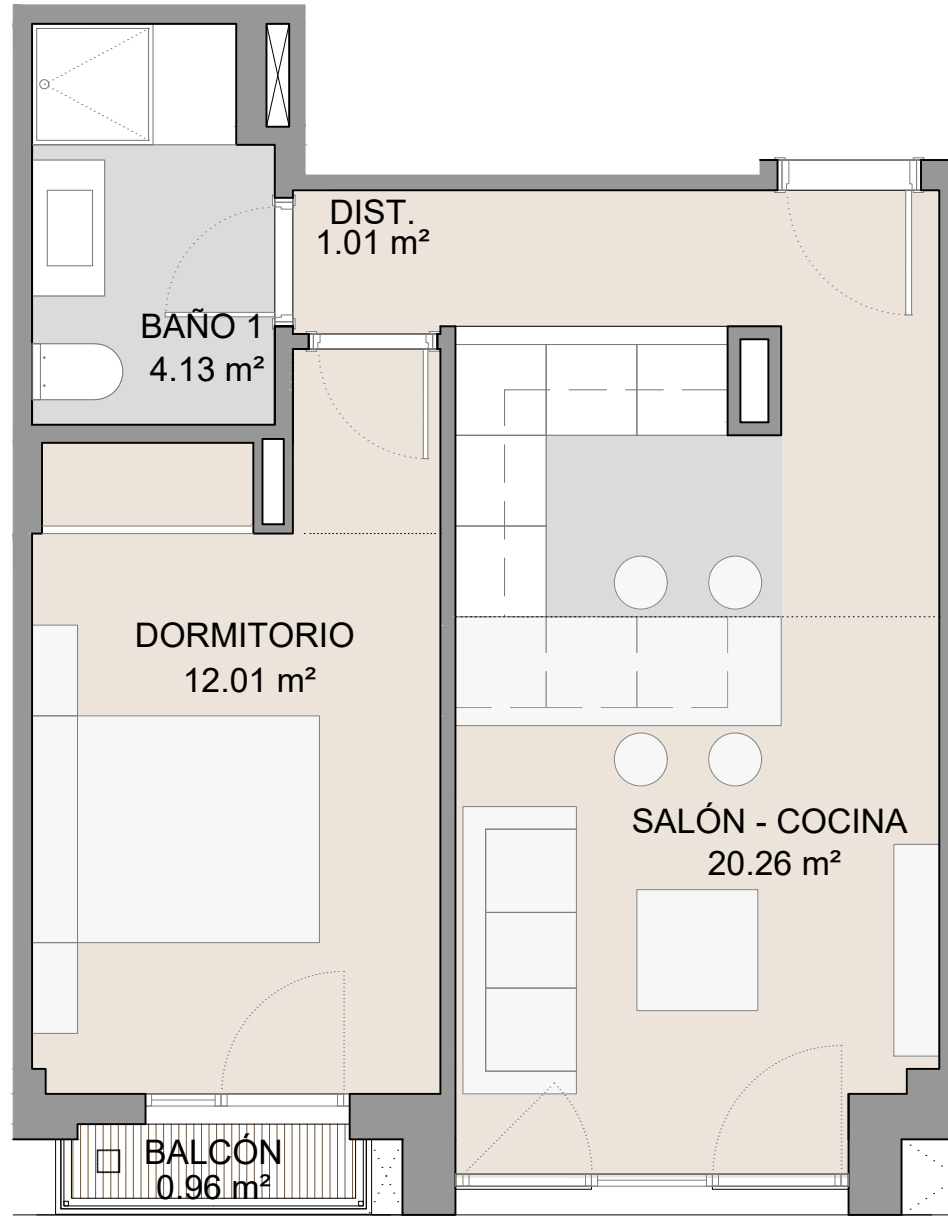


Este documento (tanto su parte gráfica como los datos relativos a superficies) son de carácter informativo no vinculantes. Las superficies expresadas son aproximadas, pudiendo experimentar modificaciones por razón de índole técnica, jurídica, administrativa o comercial en el desarrollo del proyecto y/o ejecución de obras así como las calidades sin que ello implique menoscabo de las mismas. Los colores y texturas de las fachadas representadas en las imágenes de venta son orientativos, no siendo vinculantes a lo largo del desarrollo de la obra. El amueblamiento y el ajardinamiento no están incluidos. FICHA PROVISIONAL PENDIENTE DE LICENCIA.

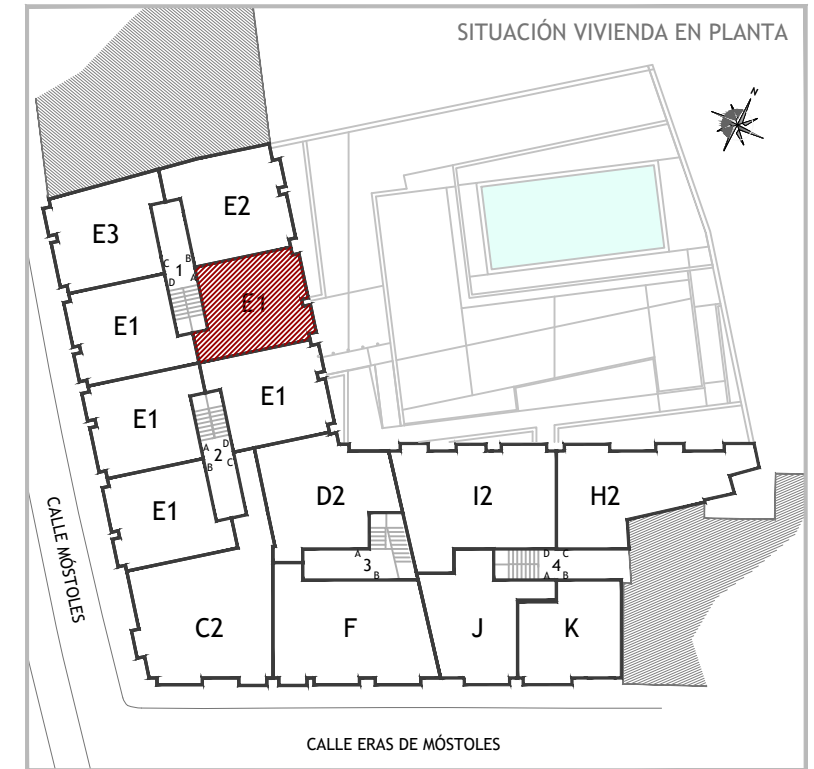


Este documento (tanto su parte gráfica como los datos relativos a superficies) son de carácter informativo no vinculantes. Las superficies expresadas son aproximadas, pudiendo experimentar modificaciones por razón de índole técnica, jurídica, administrativa o comercial en el desarrollo del proyecto y/o ejecución de obras así como las calidades sin que ello implique menoscabo de las mismas. Los colores y texturas de las fachadas representadas en las imágenes de venta son orientativos, no siendo vinculantes a lo largo del desarrollo de la obra. El amueblamiento y el ajardinamiento no están incluidos. FICHA PROVISIONAL PENDIENTE DE LICENCIA.

**PORTAL 1 - SEGUNDO A  
TIPOLOGÍA E1 - 1 DORM.**



SUPERFICIES	VIVIENDA TIPO E1
VESTÍBULO	-
COCINA - SALÓN - COMEDOR	20.26 m <sup>2</sup>
DISTRIBUIDOR	1.01 m <sup>2</sup>
DORMITORIO 1	12.01 m <sup>2</sup>
DORMITORIO 2	-
BAÑO 1	4.13 m <sup>2</sup>
BAÑO 2	-
TERRAZA	0.96 m <sup>2</sup>
<b>TOTAL ÚTIL INTERIOR</b>	<b>37.41 m<sup>2</sup></b>
<b>TOTAL ÚTIL EXTERIOR</b>	<b>0.96 m<sup>2</sup></b>
<b>TOTAL ÚTIL VIVIENDA</b>	<b>38.37 m<sup>2</sup></b>
SUP. CONSTRUIDA NETA INTERIOR	43.88 m <sup>2</sup>
SUP. CONSTRUIDA EXTERIOR	1.24 m <sup>2</sup>
<b>SUP. CONSTRUIDA NETA TOTAL (Sin Jardín)</b>	<b>45.12 m<sup>2</sup></b>
SUPERFICIE CONST. JARDÍN	-
<b>SUP. CONST. TOTAL USO VIVIENDA (incluye p. p. de zz.cc. de FASE I)</b>	<b>52.09 m<sup>2</sup></b>



ESCALA: 1/50



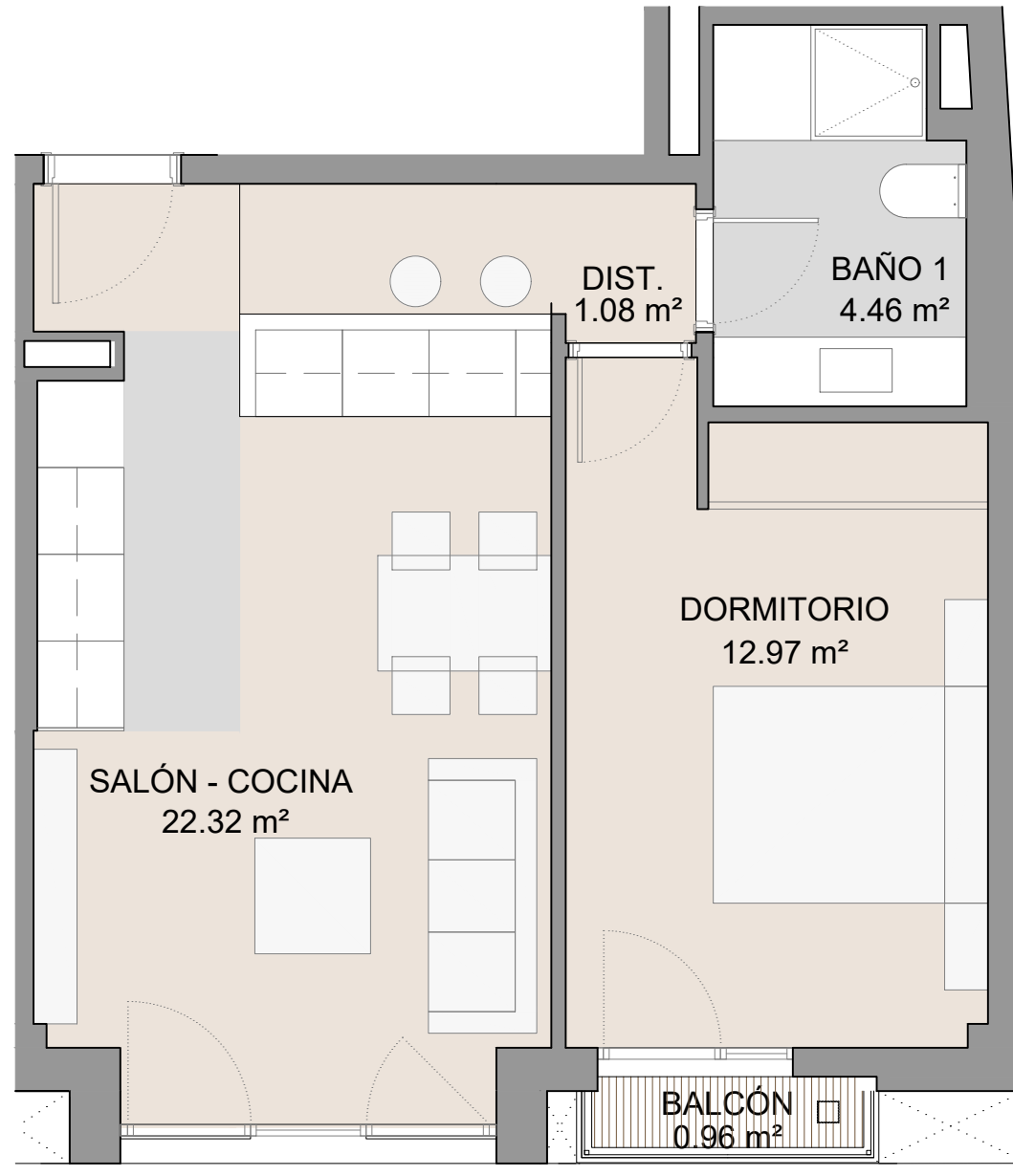
# RESIDENCIAL QUEVEDO

EDIFICIO DE 37 VIVIENDAS CON ZONAS COMUNES, TRASTEROS Y GARAJE  
 c/ MÓSTOLES c/v c/ ERAS DE MÓSTOLES - VILLANUEVA DE LA CAÑADA (MADRID)



Este documento (tanto su parte gráfica como los datos relativos a superficies) son de carácter informativo no vinculantes. Las superficies expresadas son aproximadas, pudiendo experimentar modificaciones por razón de índole técnica, jurídica, administrativa o comercial en el desarrollo del proyecto y/o ejecución de obras así como las calidades sin que ello implique menoscabo de las mismas. Los colores y texturas de las fachadas representadas en las imágenes de venta son orientativos, no siendo vinculantes a lo largo del desarrollo de la obra. El amueblamiento y el ajardinamiento no están incluidos. FICHA PROVISIONAL PENDIENTE DE LICENCIA.

**PORTAL 1 - SEGUNDO B  
TIPOLOGÍA E2 - 1 DORM.**



SUPERFICIES	VIVIENDA TIPO E2
VESTÍBULO	-
COCINA - SALÓN - COMEDOR	22.32 m <sup>2</sup>
DISTRIBUIDOR	1.08 m <sup>2</sup>
DORMITORIO 1	12.97 m <sup>2</sup>
DORMITORIO 2	-
BAÑO 1	4.46 m <sup>2</sup>
BAÑO 2	-
TERRAZA	0.96 m <sup>2</sup>
<b>TOTAL ÚTIL INTERIOR</b>	<b>40.83 m<sup>2</sup></b>
<b>TOTAL ÚTIL EXTERIOR</b>	<b>0.96 m<sup>2</sup></b>
<b>TOTAL ÚTIL VIVIENDA</b>	<b>41.79 m<sup>2</sup></b>
SUP. CONSTRUIDA NETA INTERIOR	48.80 m <sup>2</sup>
SUP. CONSTRUIDA EXTERIOR	1.24 m <sup>2</sup>
<b>SUP. CONSTRUIDA NETA TOTAL (Sin Jardín)</b>	<b>50.04 m<sup>2</sup></b>
SUPERFICIE CONST. JARDÍN	-
<b>SUP. CONST. TOTAL USO VIVIENDA (incluye p. p. de zz.cc. de FASE I)</b>	<b>59.22 m<sup>2</sup></b>



ESCALA: 1/50



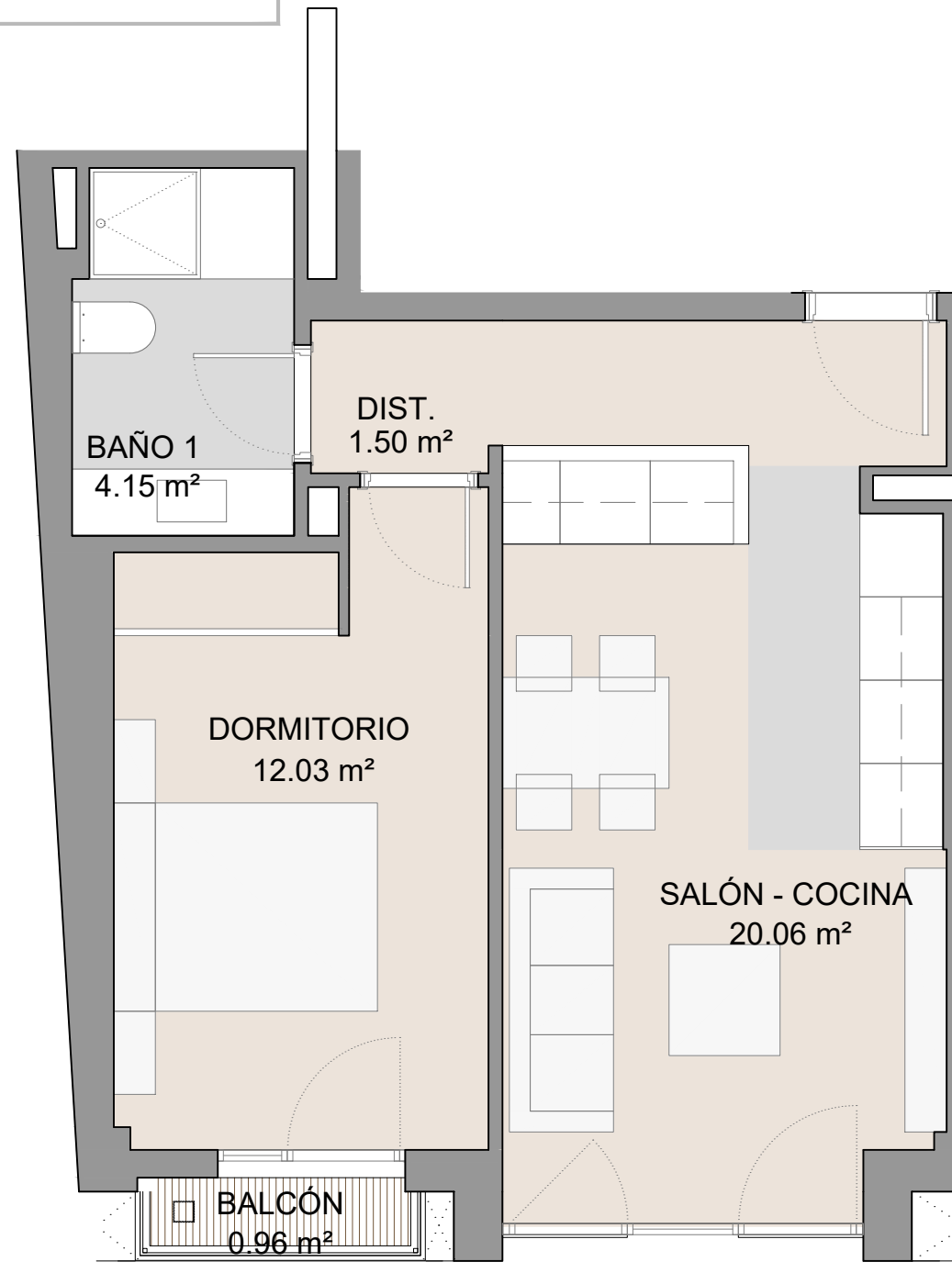
# RESIDENCIAL QUEVEDO

EDIFICIO DE 37 VIVIENDAS CON ZONAS COMUNES, TRASTEROS Y GARAJE  
c/ MÓSTOLES c/v c/ ERAS DE MÓSTOLES - VILLANUEVA DE LA CAÑADA (MADRID)

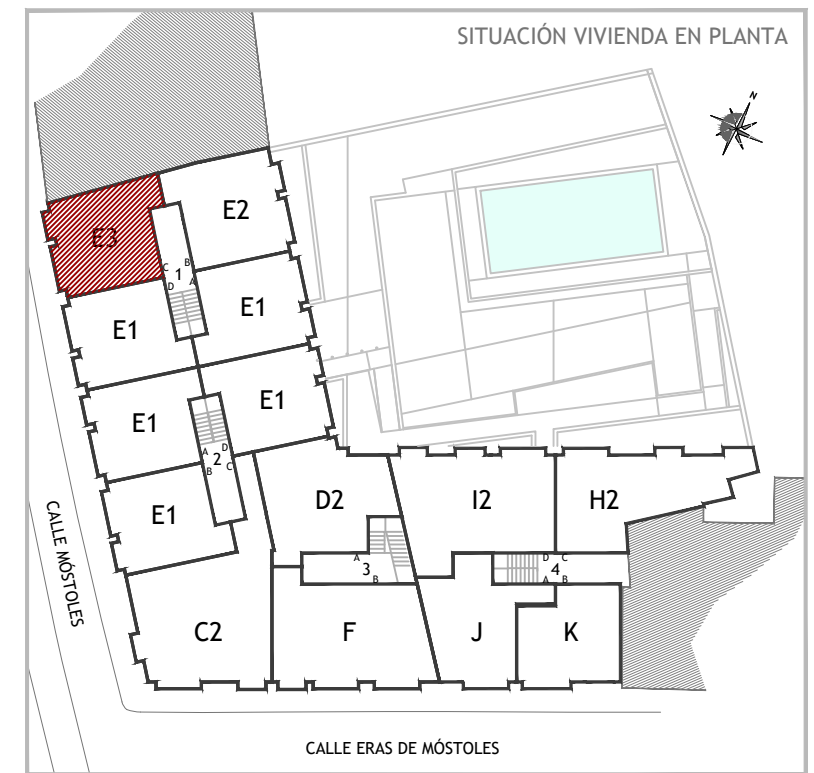


Este documento (tanto su parte gráfica como los datos relativos a superficies) son de carácter informativo no vinculantes. Las superficies expresadas son aproximadas, pudiendo experimentar modificaciones por razón de índole técnica, jurídica, administrativa o comercial en el desarrollo del proyecto y/o ejecución de obras así como las calidades sin que ello implique menoscabo de las mismas. Los colores y texturas de las fachadas representadas en las imágenes de venta son orientativos, no siendo vinculantes a lo largo del desarrollo de la obra. El amueblamiento y el ajardinamiento no están incluidos. FICHA PROVISIONAL PENDIENTE DE LICENCIA.

**PORTAL 1- SEGUNDO C  
TIPOLOGÍA E3 - 1 DORM.**



SUPERFICIES	VIVIENDA TIPO E3
VESTÍBULO	-
COCINA - SALÓN - COMEDOR	20.06 m <sup>2</sup>
DISTRIBUIDOR	1.50 m <sup>2</sup>
DORMITORIO 1	12.03 m <sup>2</sup>
DORMITORIO 2	-
BAÑO 1	4.15 m <sup>2</sup>
BAÑO 2	-
TERRAZA	0.96 m <sup>2</sup>
<b>TOTAL ÚTIL INTERIOR</b>	<b>37.74 m<sup>2</sup></b>
<b>TOTAL ÚTIL EXTERIOR</b>	<b>0.96 m<sup>2</sup></b>
<b>TOTAL ÚTIL VIVIENDA</b>	<b>38.70 m<sup>2</sup></b>
SUP. CONSTRUIDA NETA INTERIOR	46.15 m <sup>2</sup>
SUP. CONSTRUIDA EXTERIOR	1.24 m <sup>2</sup>
<b>SUP. CONSTRUIDA NETA TOTAL (Sin Jardín)</b>	<b>47.39 m<sup>2</sup></b>
SUPERFICIE CONST. JARDÍN	-
<b>SUP. CONST. TOTAL USO VIVIENDA (incluye p. p. de zz.cc. de FASE I)</b>	<b>56.07 m<sup>2</sup></b>



ESCALA: 1/50



# RESIDENCIAL QUEVEDO

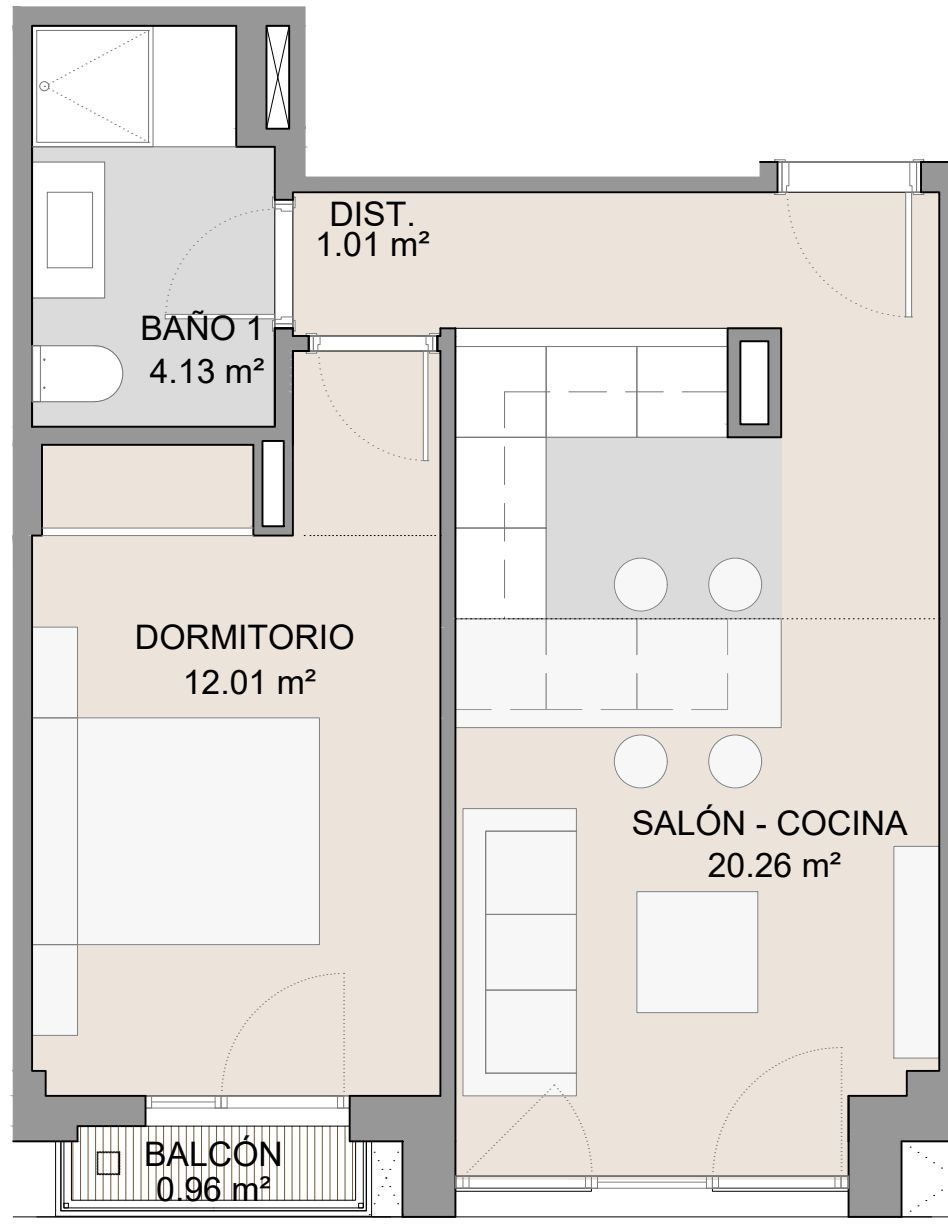
EDIFICIO DE 37 VIVIENDAS CON ZONAS COMUNES, TRASTEROS Y GARAJE  
c/ MÓSTOLES c/v c/ ERAS DE MÓSTOLES - VILLANUEVA DE LA CAÑADA (MADRID)



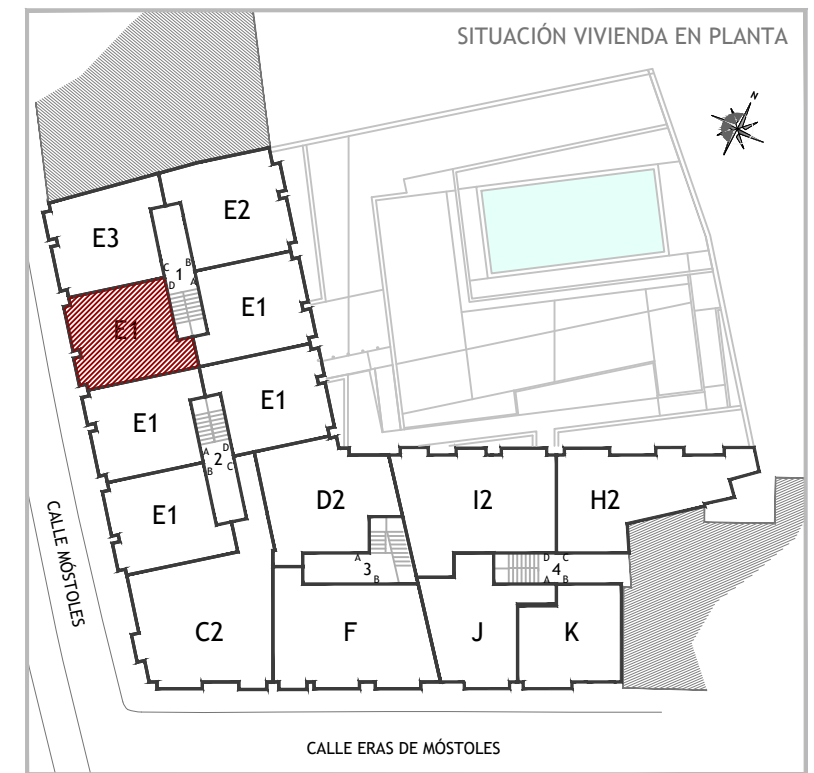


Este documento (tanto su parte gráfica como los datos relativos a superficies) son de carácter informativo no vinculantes. Las superficies expresadas son aproximadas, pudiendo experimentar modificaciones por razón de índole técnica, jurídica, administrativa o comercial en el desarrollo del proyecto y/o ejecución de obras así como las calidades sin que ello implique menoscabo de las mismas. Los colores y texturas de las fachadas representadas en las imágenes de venta son orientativos, no siendo vinculantes a lo largo del desarrollo de la obra. El amueblamiento y el ajardinamiento no están incluidos. FICHA PROVISIONAL PENDIENTE DE LICENCIA.

**PORTAL 1 - SEGUNDO D**  
**TIPOLOGÍA E1 - 1 DORM.**



SUPERFICIES	VIVIENDA TIPO E1
VESTÍBULO	-
COCINA - SALÓN - COMEDOR	20.26 m <sup>2</sup>
DISTRIBUIDOR	1.01 m <sup>2</sup>
DORMITORIO 1	12.01 m <sup>2</sup>
DORMITORIO 2	-
BAÑO 1	4.13 m <sup>2</sup>
BAÑO 2	-
TERRAZA	0.96 m <sup>2</sup>
<b>TOTAL ÚTIL INTERIOR</b>	<b>37.41 m<sup>2</sup></b>
<b>TOTAL ÚTIL EXTERIOR</b>	<b>0.96 m<sup>2</sup></b>
<b>TOTAL ÚTIL VIVIENDA</b>	<b>38.37 m<sup>2</sup></b>
SUP. CONSTRUIDA NETA INTERIOR	43.88 m <sup>2</sup>
SUP. CONSTRUIDA EXTERIOR	1.24 m <sup>2</sup>
<b>SUP. CONSTRUIDA NETA TOTAL (Sin Jardín)</b>	<b>45.12 m<sup>2</sup></b>
SUPERFICIE CONST. JARDÍN	-
<b>SUP. CONST. TOTAL USO VIVIENDA (incluye p. p. de zz.cc. de FASE I)</b>	<b>52.09 m<sup>2</sup></b>



ESCALA: 1/50



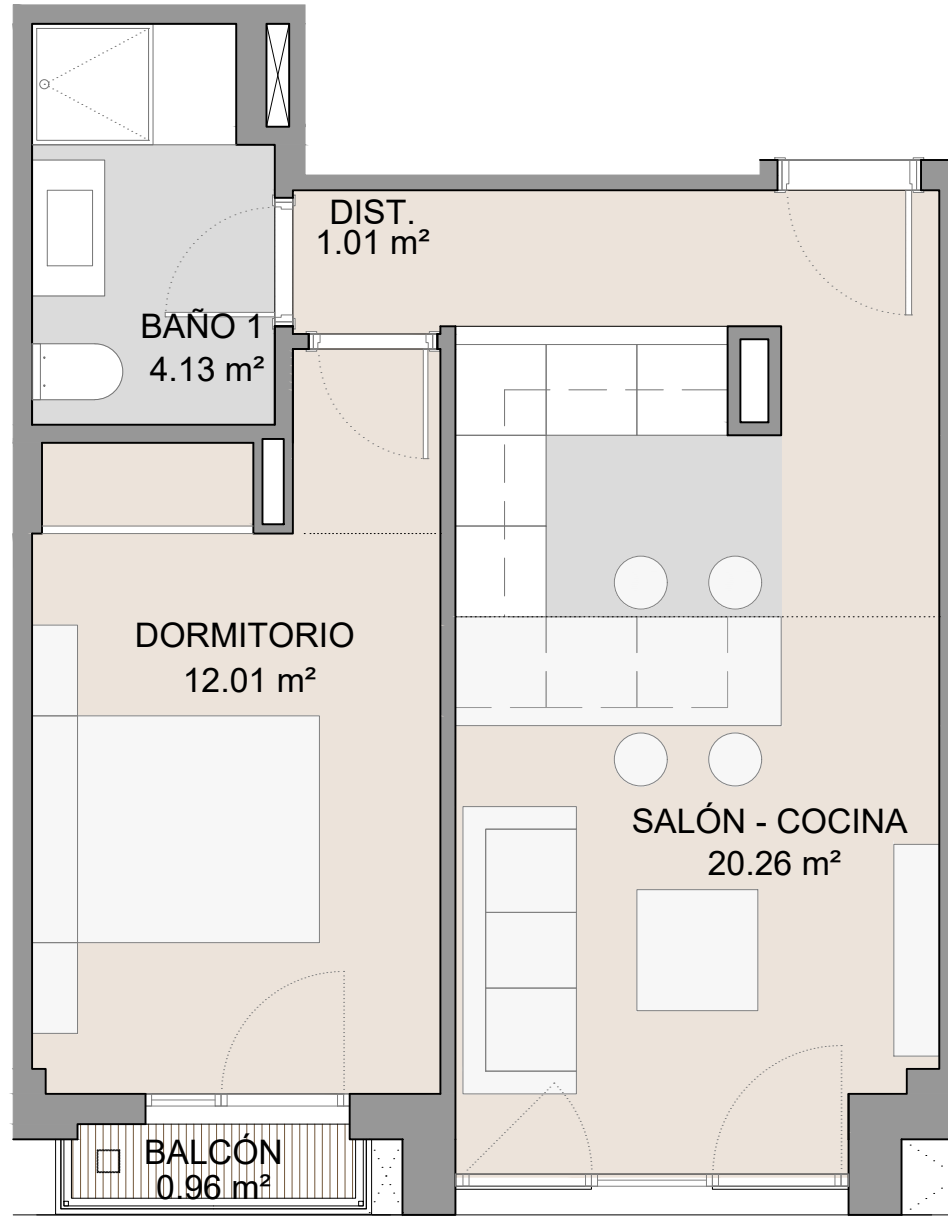
# RESIDENCIAL QUEVEDO

EDIFICIO DE 37 VIVIENDAS CON ZONAS COMUNES, TRASTEROS Y GARAJE  
c/ MÓSTOLES c/v c/ ERAS DE MÓSTOLES - VILLANUEVA DE LA CAÑADA (MADRID)

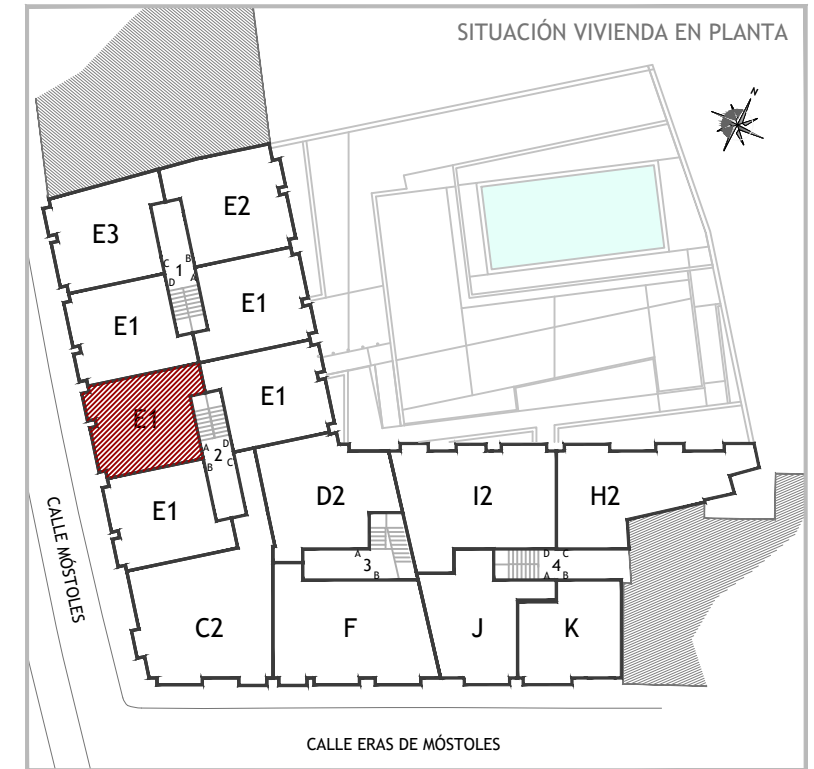


Este documento (tanto su parte gráfica como los datos relativos a superficies) son de carácter informativo no vinculantes. Las superficies expresadas son aproximadas, pudiendo experimentar modificaciones por razón de índole técnica, jurídica, administrativa o comercial en el desarrollo del proyecto y/o ejecución de obras así como las calidades sin que ello implique menoscabo de las mismas. Los colores y texturas de las fachadas representadas en las imágenes de venta son orientativos, no siendo vinculantes a lo largo del desarrollo de la obra. El amueblamiento y el ajardinamiento no están incluidos. FICHA PROVISIONAL PENDIENTE DE LICENCIA.

**PORTAL 2 - SEGUNDO A  
TIPOLOGÍA E1 - 1 DORM.**



SUPERFICIES	VIVIENDA TIPO E1
VESTÍBULO	-
COCINA - SALÓN - COMEDOR	20.26 m <sup>2</sup>
DISTRIBUIDOR	1.01 m <sup>2</sup>
DORMITORIO 1	12.01 m <sup>2</sup>
DORMITORIO 2	-
BAÑO 1	4.13 m <sup>2</sup>
BAÑO 2	-
TERRAZA	0.96 m <sup>2</sup>
<b>TOTAL ÚTIL INTERIOR</b>	<b>37.41 m<sup>2</sup></b>
<b>TOTAL ÚTIL EXTERIOR</b>	<b>0.96 m<sup>2</sup></b>
<b>TOTAL ÚTIL VIVIENDA</b>	<b>38.37 m<sup>2</sup></b>
SUP. CONSTRUIDA NETA INTERIOR	43.88 m <sup>2</sup>
SUP. CONSTRUIDA EXTERIOR	1.24 m <sup>2</sup>
<b>SUP. CONSTRUIDA NETA TOTAL (Sin Jardín)</b>	<b>45.12 m<sup>2</sup></b>
SUPERFICIE CONST. JARDÍN	-
<b>SUP. CONST. TOTAL USO VIVIENDA (incluye p. p. de zz.cc. de FASE I)</b>	<b>52.09 m<sup>2</sup></b>



ESCALA: 1/50



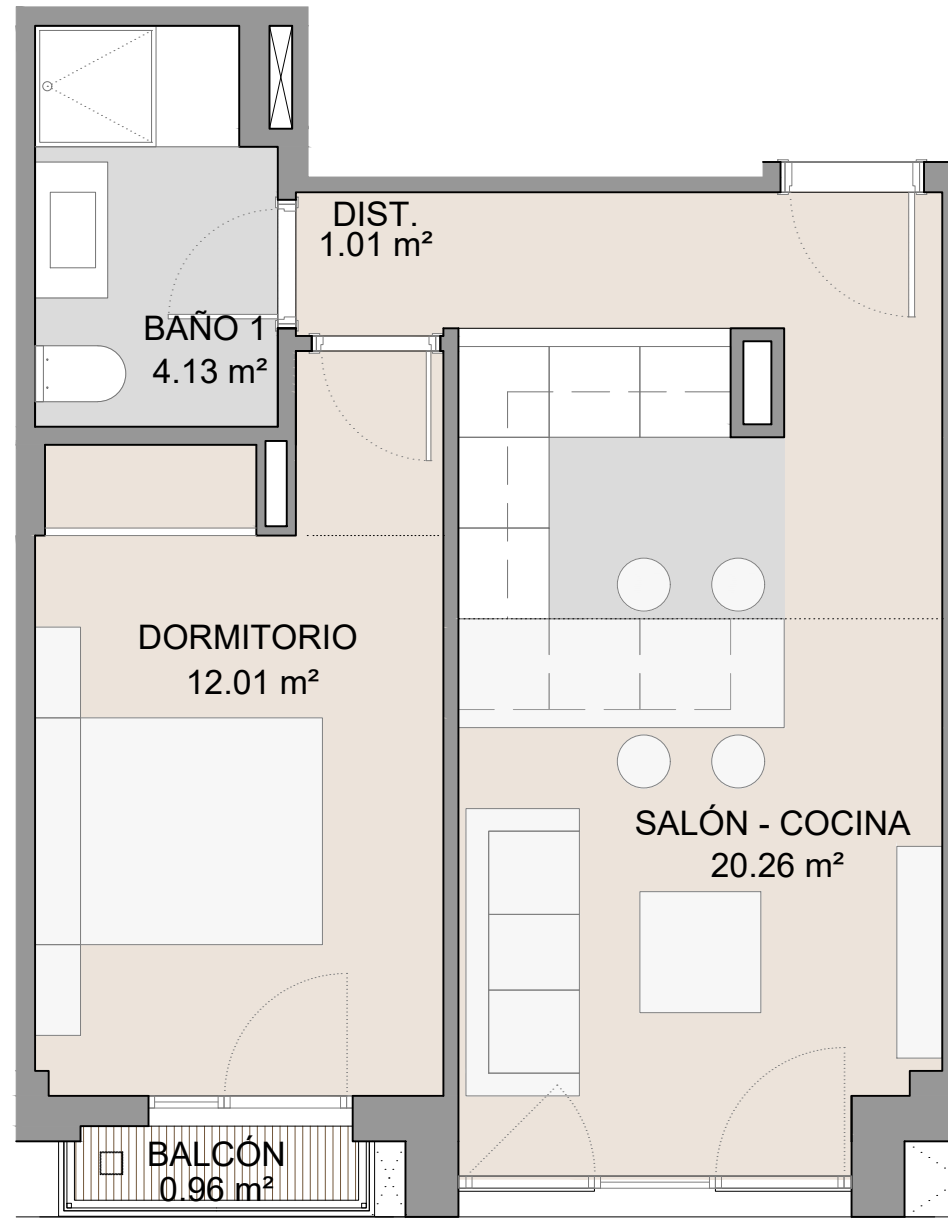
# RESIDENCIAL QUEVEDO

EDIFICIO DE 37 VIVIENDAS CON ZONAS COMUNES, TRASTEROS Y GARAJE  
c/ MÓSTOLES c/v c/ ERAS DE MÓSTOLES - VILLANUEVA DE LA CAÑADA (MADRID)

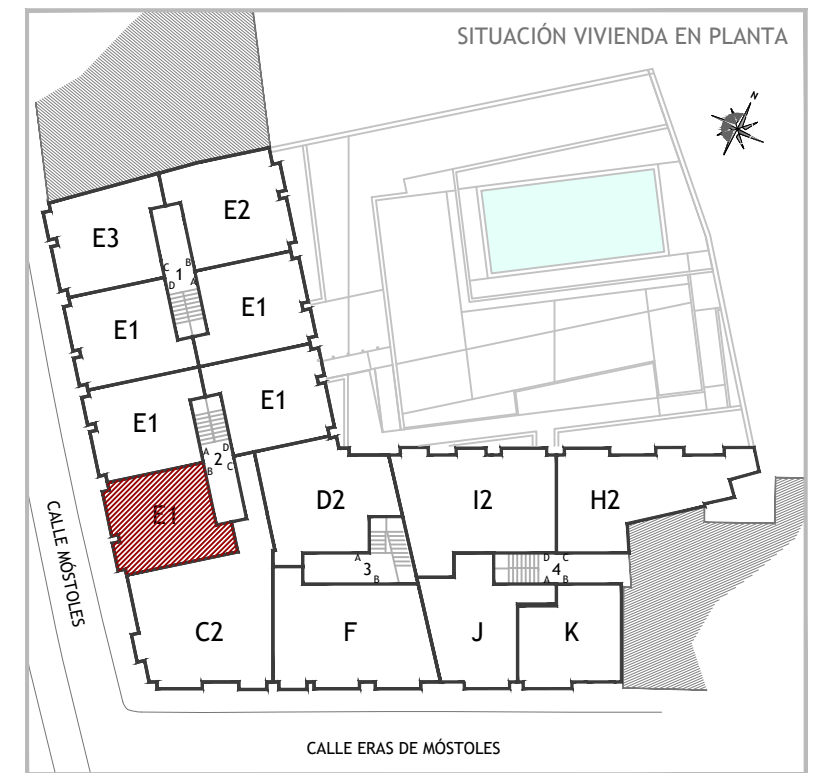


Este documento (tanto su parte gráfica como los datos relativos a superficies) son de carácter informativo no vinculantes. Las superficies expresadas son aproximadas, pudiendo experimentar modificaciones por razón de índole técnica, jurídica, administrativa o comercial en el desarrollo del proyecto y/o ejecución de obras así como las calidades sin que ello implique menoscabo de las mismas. Los colores y texturas de las fachadas representadas en las imágenes de venta son orientativos, no siendo vinculantes a lo largo del desarrollo de la obra. El amueblamiento y el ajardinamiento no están incluidos. FICHA PROVISIONAL PENDIENTE DE LICENCIA.

**PORTAL 2 - SEGUNDO B**  
**TIPOLOGÍA E1 - 1 DORM.**



SUPERFICIES	VIVIENDA TIPO E1
VESTÍBULO	-
COCINA - SALÓN - COMEDOR	20.26 m <sup>2</sup>
DISTRIBUIDOR	1.01 m <sup>2</sup>
DORMITORIO 1	12.01 m <sup>2</sup>
DORMITORIO 2	-
BAÑO 1	4.13 m <sup>2</sup>
BAÑO 2	-
TERRAZA	0.96 m <sup>2</sup>
<b>TOTAL ÚTIL INTERIOR</b>	<b>37.41 m<sup>2</sup></b>
<b>TOTAL ÚTIL EXTERIOR</b>	<b>0.96 m<sup>2</sup></b>
<b>TOTAL ÚTIL VIVIENDA</b>	<b>38.37 m<sup>2</sup></b>
SUP. CONSTRUIDA NETA INTERIOR	43.88 m <sup>2</sup>
SUP. CONSTRUIDA EXTERIOR	1.24 m <sup>2</sup>
<b>SUP. CONSTRUIDA NETA TOTAL (Sin Jardín)</b>	<b>45.12 m<sup>2</sup></b>
SUPERFICIE CONST. JARDÍN	-
<b>SUP. CONST. TOTAL USO VIVIENDA (incluye p. p. de zz.cc. de FASE I)</b>	<b>52.09 m<sup>2</sup></b>



ESCALA: 1/50



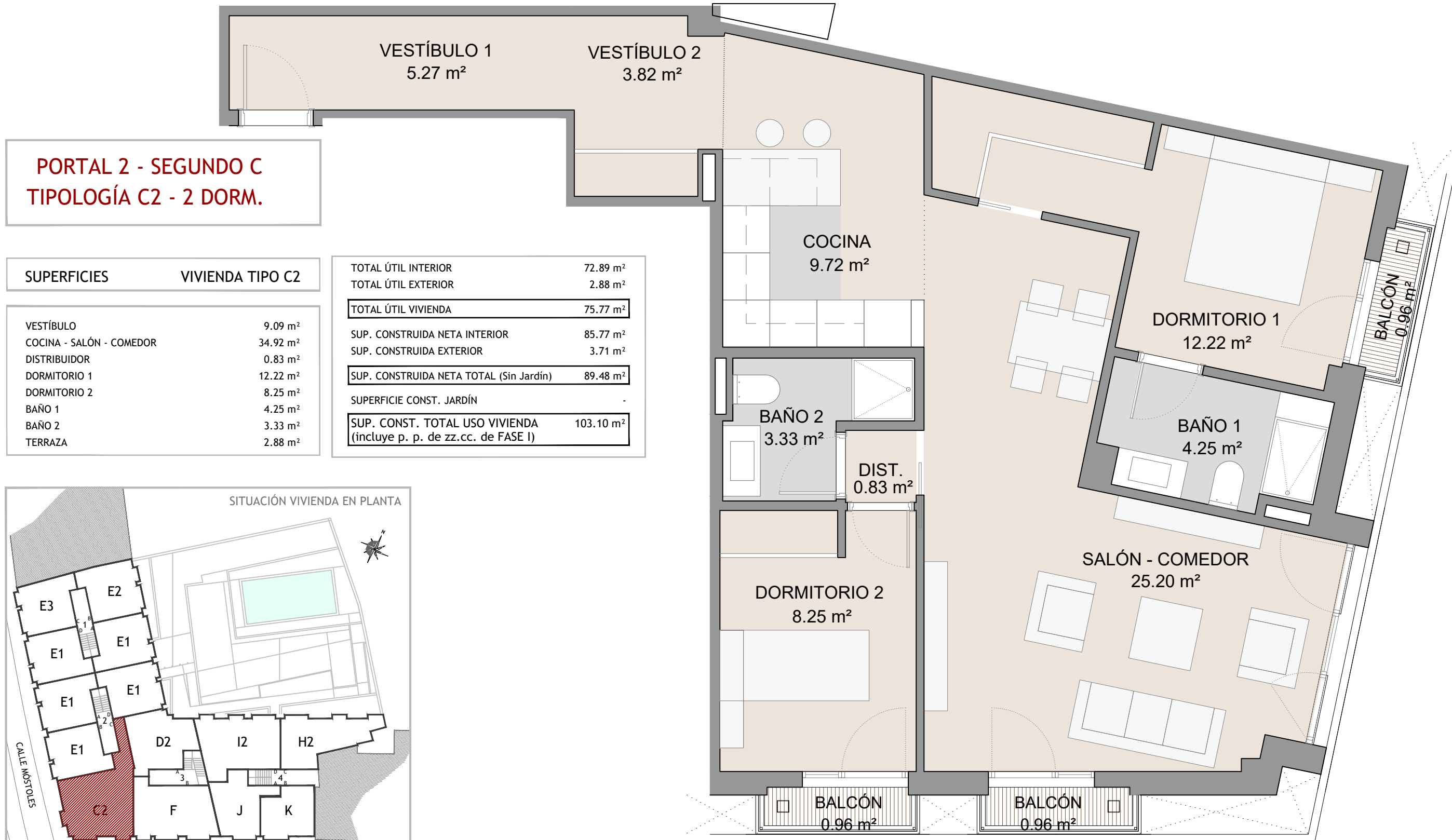
# RESIDENCIAL QUEVEDO

EDIFICIO DE 37 VIVIENDAS CON ZONAS COMUNES, TRASTEROS Y GARAJE  
c/ MÓSTOLES c/v c/ ERAS DE MÓSTOLES - VILLANUEVA DE LA CAÑADA (MADRID)





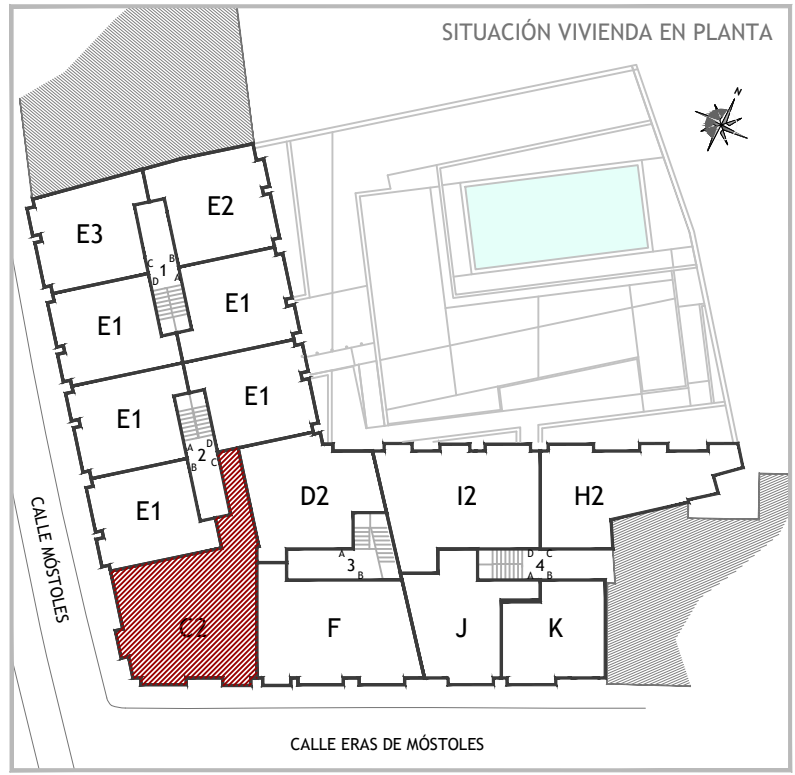
Este documento (tanto su parte gráfica como los datos relativos a superficies) son de carácter informativo no vinculantes. Las superficies expresadas son aproximadas, pudiendo experimentar modificaciones por razón de índole técnica, jurídica, administrativa o comercial en el desarrollo del proyecto y/o ejecución de obras así como las calidades sin que ello implique menoscabo de las mismas. Los colores y texturas de las fachadas representadas en las imágenes de venta son orientativos, no siendo vinculantes a lo largo del desarrollo de la obra. El amueblamiento y el ajardinamiento no están incluidos. FICHA PROVISIONAL PENDIENTE DE LICENCIA.



**PORTAL 2 - SEGUNDO C**  
**TIPOLOGÍA C2 - 2 DORM.**

SUPERFICIES	VIVIENDA TIPO C2
VESTÍBULO	9.09 m <sup>2</sup>
COCINA - SALÓN - COMEDOR	34.92 m <sup>2</sup>
DISTRIBUIDOR	0.83 m <sup>2</sup>
DORMITORIO 1	12.22 m <sup>2</sup>
DORMITORIO 2	8.25 m <sup>2</sup>
BAÑO 1	4.25 m <sup>2</sup>
BAÑO 2	3.33 m <sup>2</sup>
TERRAZA	2.88 m <sup>2</sup>

TOTAL ÚTIL INTERIOR	72.89 m <sup>2</sup>
TOTAL ÚTIL EXTERIOR	2.88 m <sup>2</sup>
<b>TOTAL ÚTIL VIVIENDA</b>	<b>75.77 m<sup>2</sup></b>
SUP. CONSTRUIDA NETA INTERIOR	85.77 m <sup>2</sup>
SUP. CONSTRUIDA EXTERIOR	3.71 m <sup>2</sup>
<b>SUP. CONSTRUIDA NETA TOTAL (Sin Jardín)</b>	<b>89.48 m<sup>2</sup></b>
SUPERFICIE CONST. JARDÍN	-
<b>SUP. CONST. TOTAL USO VIVIENDA (incluye p. p. de zz.cc. de FASE I)</b>	<b>103.10 m<sup>2</sup></b>

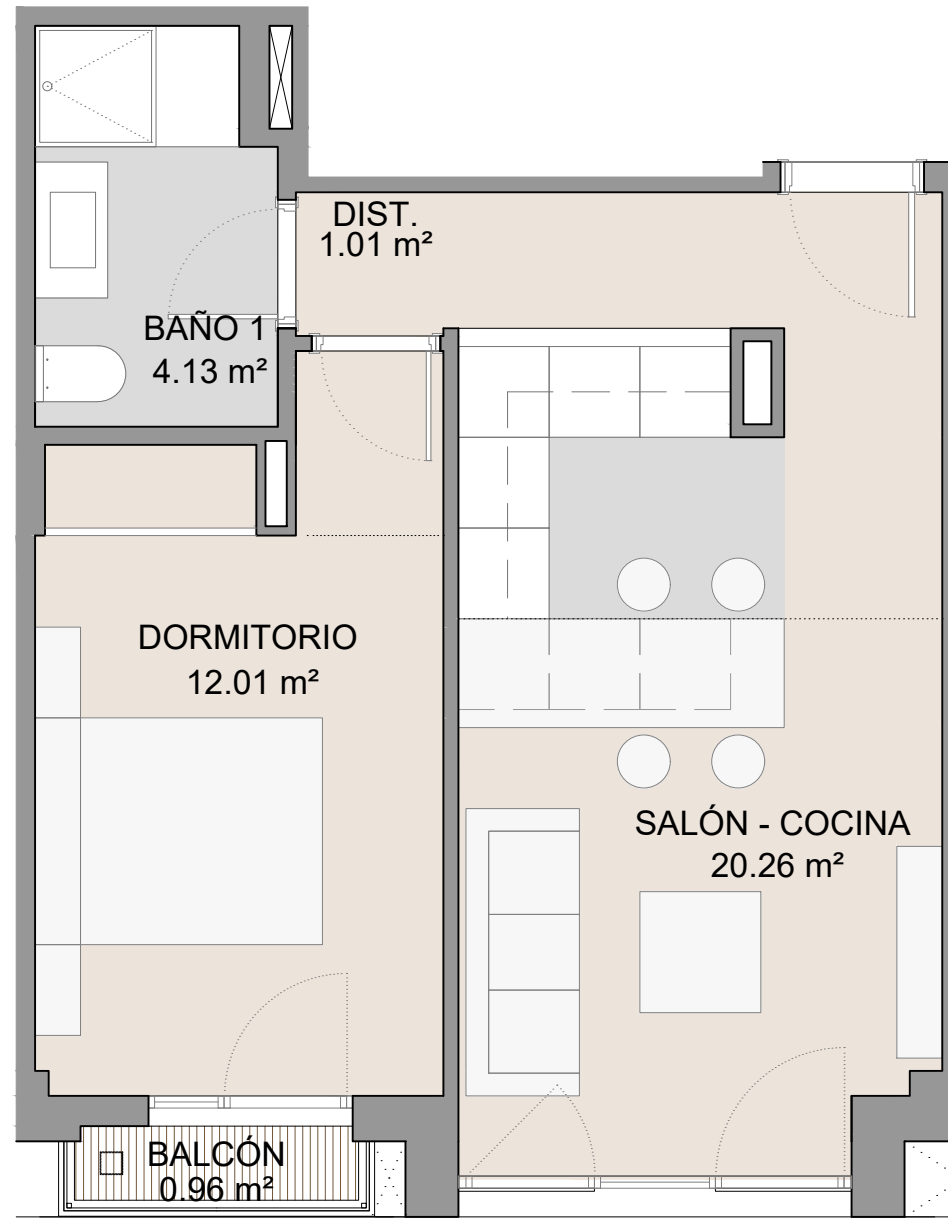


**RESIDENCIAL QUEVEDO**  
EDIFICIO DE 37 VIVIENDAS CON ZONAS COMUNES, TRASTEROS Y GARAJE  
c/ MÓSTOLES c/v c/ ERAS DE MÓSTOLES - VILLANUEVA DE LA CAÑADA (MADRID)

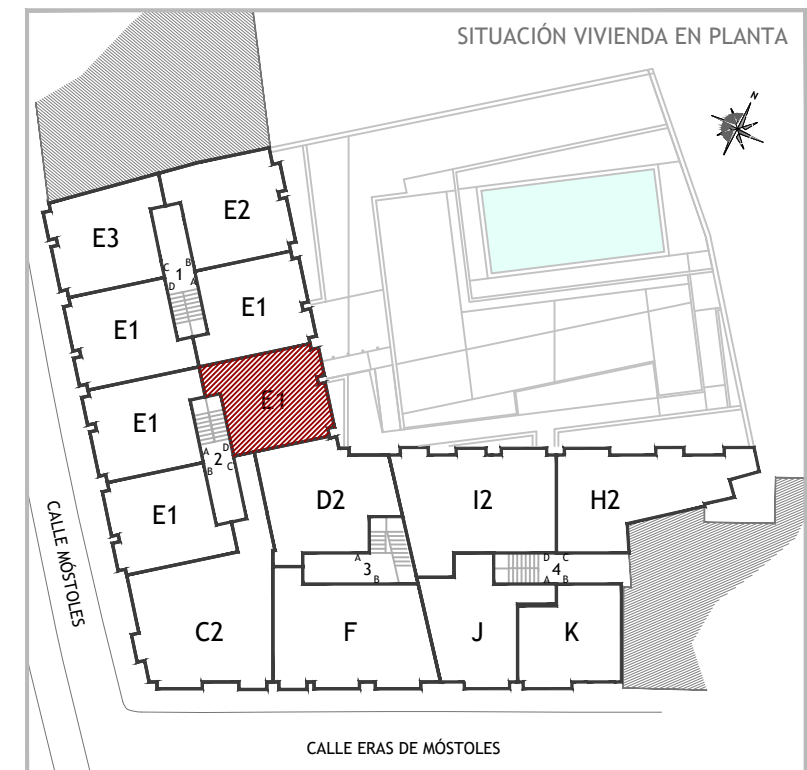


Este documento (tanto su parte gráfica como los datos relativos a superficies) son de carácter informativo no vinculantes. Las superficies expresadas son aproximadas, pudiendo experimentar modificaciones por razón de índole técnica, jurídica, administrativa o comercial en el desarrollo del proyecto y/o ejecución de obras así como las calidades sin que ello implique menoscabo de las mismas. Los colores y texturas de las fachadas representadas en las imágenes de venta son orientativos, no siendo vinculantes a lo largo del desarrollo de la obra. El amueblamiento y el ajardinamiento no están incluidos. FICHA PROVISIONAL PENDIENTE DE LICENCIA.

**PORTAL 2 - SEGUNDO D**  
**TIPOLOGÍA E1 - 1 DORM.**



SUPERFICIES	VIVIENDA TIPO E1
VESTÍBULO	-
COCINA - SALÓN - COMEDOR	20.26 m <sup>2</sup>
DISTRIBUIDOR	1.01 m <sup>2</sup>
DORMITORIO 1	12.01 m <sup>2</sup>
DORMITORIO 2	-
BAÑO 1	4.13 m <sup>2</sup>
BAÑO 2	-
TERRAZA	0.96 m <sup>2</sup>
<b>TOTAL ÚTIL INTERIOR</b>	<b>37.41 m<sup>2</sup></b>
<b>TOTAL ÚTIL EXTERIOR</b>	<b>0.96 m<sup>2</sup></b>
<b>TOTAL ÚTIL VIVIENDA</b>	<b>38.37 m<sup>2</sup></b>
SUP. CONSTRUIDA NETA INTERIOR	43.88 m <sup>2</sup>
SUP. CONSTRUIDA EXTERIOR	1.24 m <sup>2</sup>
<b>SUP. CONSTRUIDA NETA TOTAL (Sin Jardín)</b>	<b>45.12 m<sup>2</sup></b>
SUPERFICIE CONST. JARDÍN	-
<b>SUP. CONST. TOTAL USO VIVIENDA (incluye p. p. de zz.cc. de FASE I)</b>	<b>52.09 m<sup>2</sup></b>



ESCALA: 1/50



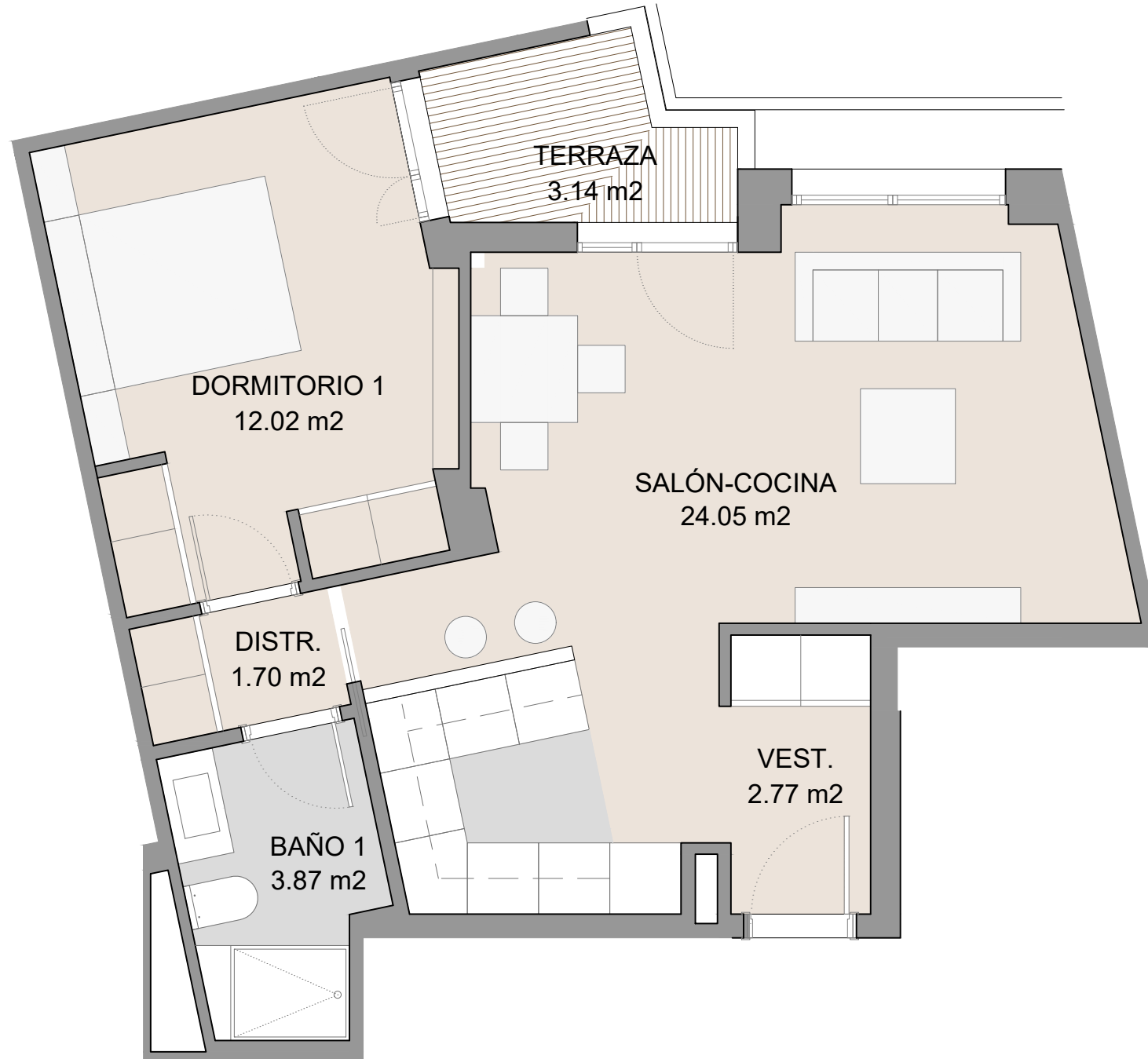
# RESIDENCIAL QUEVEDO

EDIFICIO DE 37 VIVIENDAS CON ZONAS COMUNES, TRASTEROS Y GARAJE  
c/ MÓSTOLES c/v c/ ERAS DE MÓSTOLES - VILLANUEVA DE LA CAÑADA (MADRID)

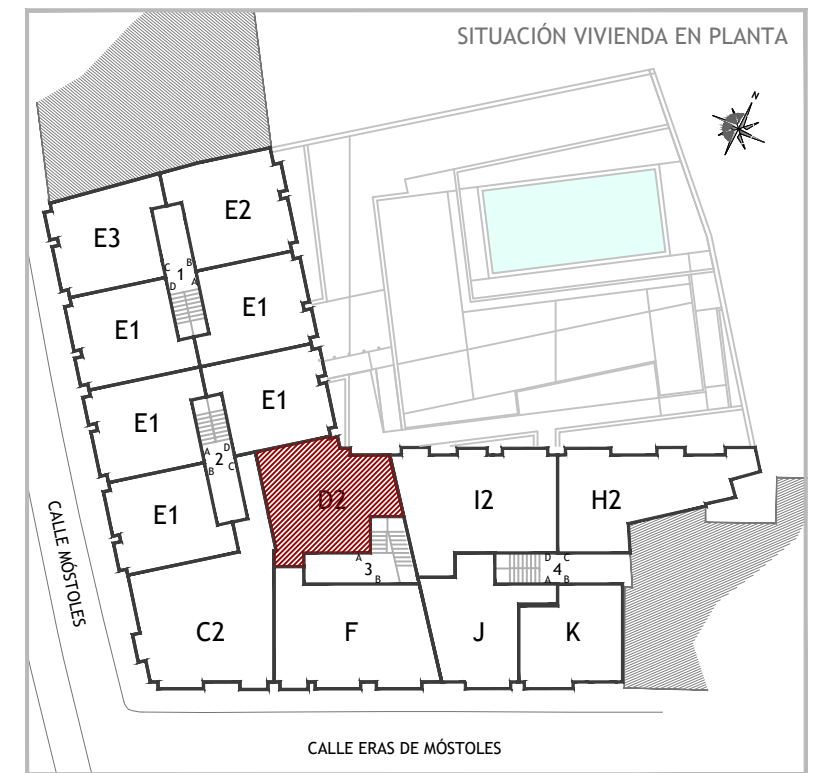


Este documento (tanto su parte gráfica como los datos relativos a superficies) son de carácter informativo no vinculantes. Las superficies expresadas son aproximadas, pudiendo experimentar modificaciones por razón de índole técnica, jurídica, administrativa o comercial en el desarrollo del proyecto y/o ejecución de obras así como las calidades sin que ello implique menoscabo de las mismas. Los colores y texturas de las fachadas representadas en las imágenes de venta son orientativos, no siendo vinculantes a lo largo del desarrollo de la obra. El amueblamiento y el ajardinamiento no están incluidos. FICHA PROVISIONAL PENDIENTE DE LICENCIA.

**PORTAL 3 - SEGUNDO A  
TIPOLOGÍA D2 - 1 DORM.**



SUPERFICIES	VIVIENDA TIPO D2
VESTÍBULO	2.77 m <sup>2</sup>
COCINA - SALÓN - COMEDOR	24.05 m <sup>2</sup>
DISTRIBUIDOR	1.70 m <sup>2</sup>
DORMITORIO 1	12.02 m <sup>2</sup>
DORMITORIO 2	-
BAÑO 1	3.87 m <sup>2</sup>
BAÑO 2	-
TERRAZA	3.14 m <sup>2</sup>
<b>TOTAL ÚTIL INTERIOR</b>	<b>44.41 m<sup>2</sup></b>
<b>TOTAL ÚTIL EXTERIOR</b>	<b>3.14 m<sup>2</sup></b>
<b>TOTAL ÚTIL VIVIENDA</b>	<b>47.55 m<sup>2</sup></b>
SUP. CONSTRUIDA NETA INTERIOR	52.39 m <sup>2</sup>
SUP. CONSTRUIDA EXTERIOR	3.73 m <sup>2</sup>
<b>SUP. CONSTRUIDA NETA TOTAL (Sin Jardín)</b>	<b>56.12 m<sup>2</sup></b>
SUPERFICIE CONST. JARDÍN	-
<b>SUP. CONST. TOTAL USO VIVIENDA (incluye p. p. de zz.cc. de FASE I)</b>	<b>72.68 m<sup>2</sup></b>



ESCALA: 1/50



# RESIDENCIAL QUEVEDO

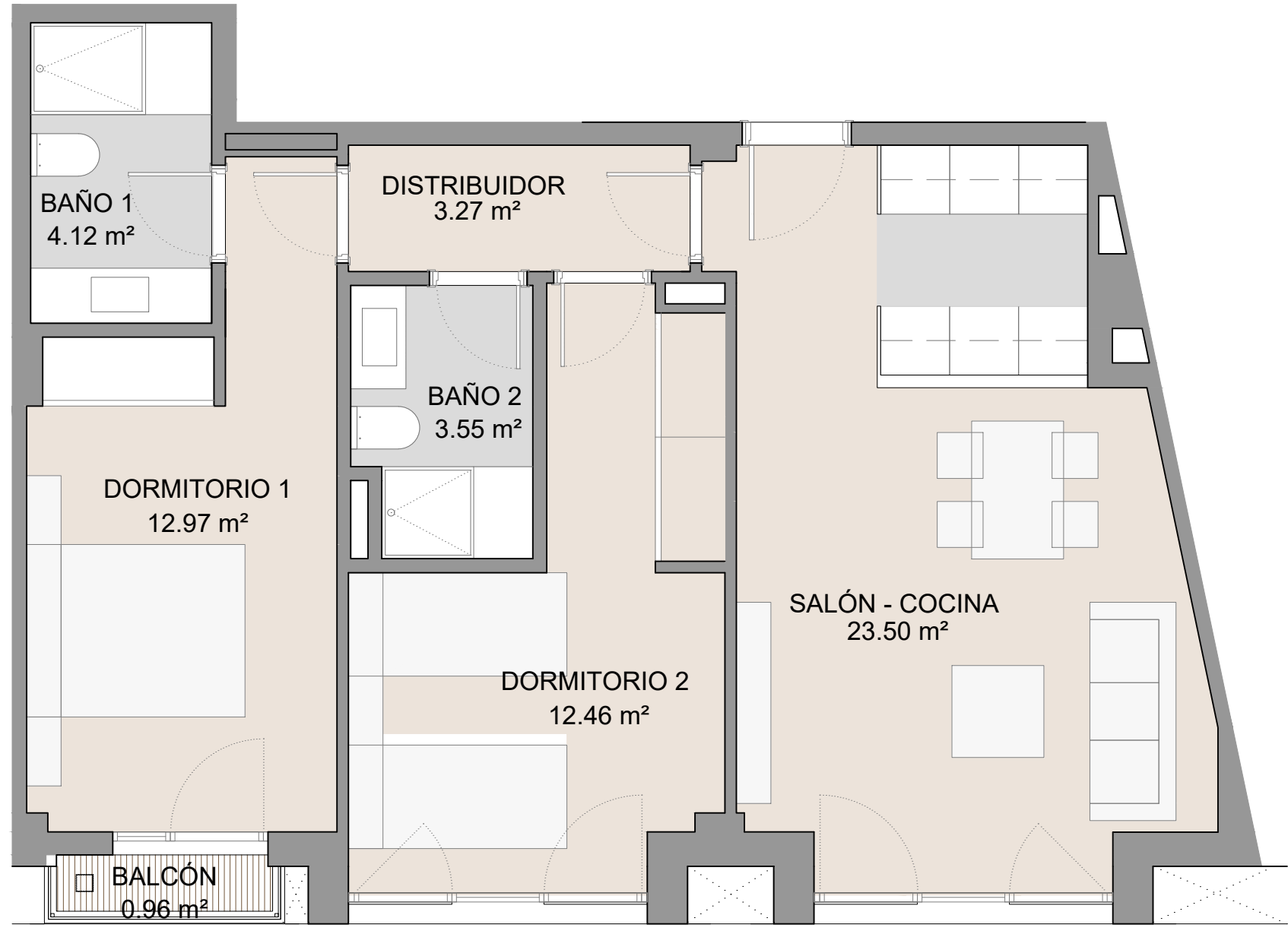
EDIFICIO DE 37 VIVIENDAS CON ZONAS COMUNES, TRASTEROS Y GARAJE  
c/ MÓSTOLES c/v c/ ERAS DE MÓSTOLES - VILLANUEVA DE LA CAÑADA (MADRID)



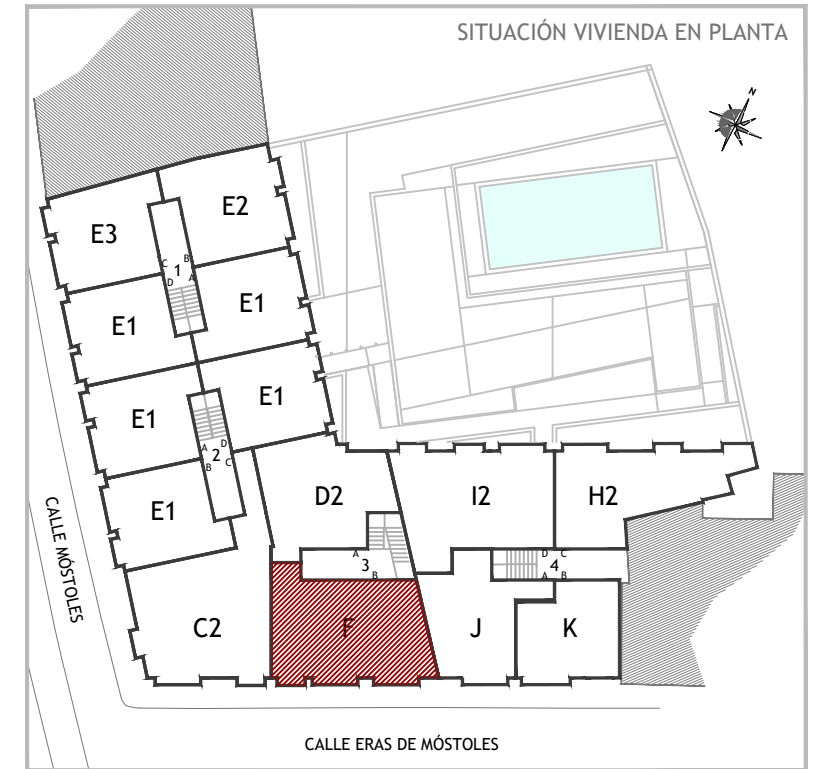


Este documento (tanto su parte gráfica como los datos relativos a superficies) son de carácter informativo no vinculantes. Las superficies expresadas son aproximadas, pudiendo experimentar modificaciones por razón de índole técnica, jurídica, administrativa o comercial en el desarrollo del proyecto y/o ejecución de obras así como las calidades sin que ello implique menoscabo de las mismas. Los colores y texturas de las fachadas representadas en las imágenes de venta son orientativos, no siendo vinculantes a lo largo del desarrollo de la obra. El amueblamiento y el ajardinamiento no están incluidos. FICHA PROVISIONAL PENDIENTE DE LICENCIA.

**PORTAL 3 - SEGUNDO B  
TIPOLOGÍA F - 2 DORM.**



SUPERFICIES	VIVIENDA TIPO F
VESTÍBULO	-
COCINA - SALÓN - COMEDOR	23.50 m <sup>2</sup>
DISTRIBUIDOR	3.27 m <sup>2</sup>
DORMITORIO 1	12.97 m <sup>2</sup>
DORMITORIO 2	12.46 m <sup>2</sup>
BAÑO 1	4.12 m <sup>2</sup>
BAÑO 2	3.55 m <sup>2</sup>
TERRAZA	0.96 m <sup>2</sup>
<b>TOTAL ÚTIL INTERIOR</b>	<b>59.87 m<sup>2</sup></b>
<b>TOTAL ÚTIL EXTERIOR</b>	<b>0.96 m<sup>2</sup></b>
<b>TOTAL ÚTIL VIVIENDA</b>	<b>60.83 m<sup>2</sup></b>
SUP. CONSTRUIDA NETA INTERIOR	71.10 m <sup>2</sup>
SUP. CONSTRUIDA EXTERIOR	1.24 m <sup>2</sup>
<b>SUP. CONSTRUIDA NETA TOTAL (Sin Jardín)</b>	<b>72.34 m<sup>2</sup></b>
SUPERFICIE CONST. JARDÍN	-
<b>SUP. CONST. TOTAL USO VIVIENDA (incluye p. p. de zz.cc. de FASE I)</b>	<b>94.81 m<sup>2</sup></b>



ESCALA: 1/50



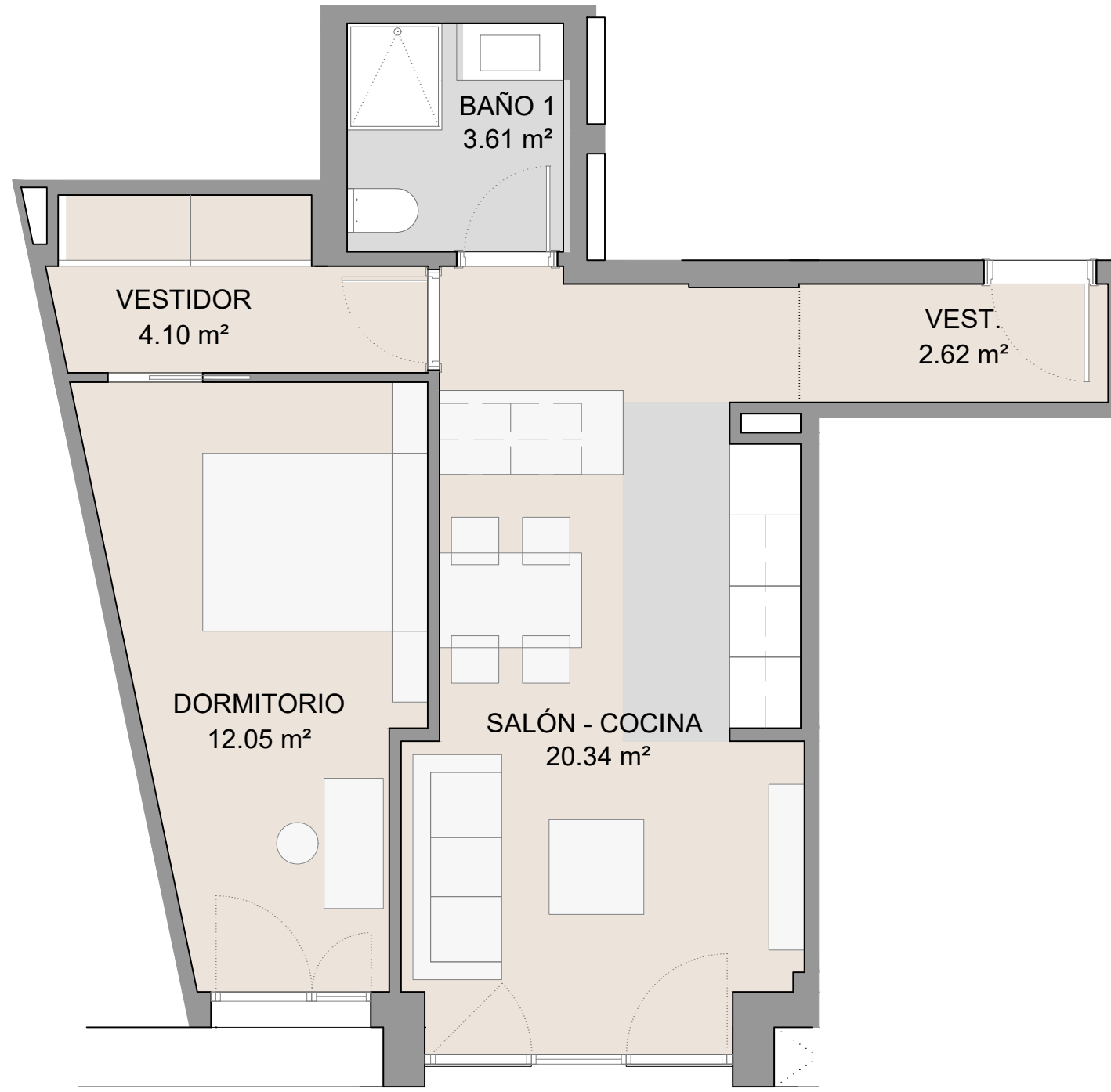
# RESIDENCIAL QUEVEDO

EDIFICIO DE 37 VIVIENDAS CON ZONAS COMUNES, TRASTEROS Y GARAJE  
c/ MÓSTOLES c/v c/ ERAS DE MÓSTOLES - VILLANUEVA DE LA CAÑADA (MADRID)



Este documento (tanto su parte gráfica como los datos relativos a superficies) son de carácter informativo no vinculantes. Las superficies expresadas son aproximadas, pudiendo experimentar modificaciones por razón de índole técnica, jurídica, administrativa o comercial en el desarrollo del proyecto y/o ejecución de obras así como las calidades sin que ello implique menoscabo de las mismas. Los colores y texturas de las fachadas representadas en las imágenes de venta son orientativos, no siendo vinculantes a lo largo del desarrollo de la obra. El amueblamiento y el ajardinamiento no están incluidos. FICHA PROVISIONAL PENDIENTE DE LICENCIA.

**PORTAL 4 - SEGUNDO A  
TIPOLOGÍA J - 1 DORM.**



ESCALA: 1/50



SUPERFICIES	VIVIENDA TIPO J
VESTÍBULO	2.62 m <sup>2</sup>
COCINA - SALÓN - COMEDOR	20.23 m <sup>2</sup>
VESTIDOR	4.10 m <sup>2</sup>
DORMITORIO 1	12.05 m <sup>2</sup>
DORMITORIO 2	-
BAÑO 1	3.61 m <sup>2</sup>
BAÑO 2	-
TERRAZA	-
<b>TOTAL ÚTIL INTERIOR</b>	<b>42.61 m<sup>2</sup></b>
TOTAL ÚTIL EXTERIOR	-
<b>TOTAL ÚTIL VIVIENDA</b>	<b>42.61 m<sup>2</sup></b>
SUP. CONSTRUIDA NETA INTERIOR	50.27 m <sup>2</sup>
SUP. CONSTRUIDA EXTERIOR	-
<b>SUP. CONSTRUIDA NETA TOTAL (Sin Jardín)</b>	<b>50.27 m<sup>2</sup></b>
SUPERFICIE CONST. JARDÍN	-
<b>SUP. CONST. TOTAL USO VIVIENDA (incluye p. p. de zz.cc. de FASE I)</b>	<b>57.58 m<sup>2</sup></b>



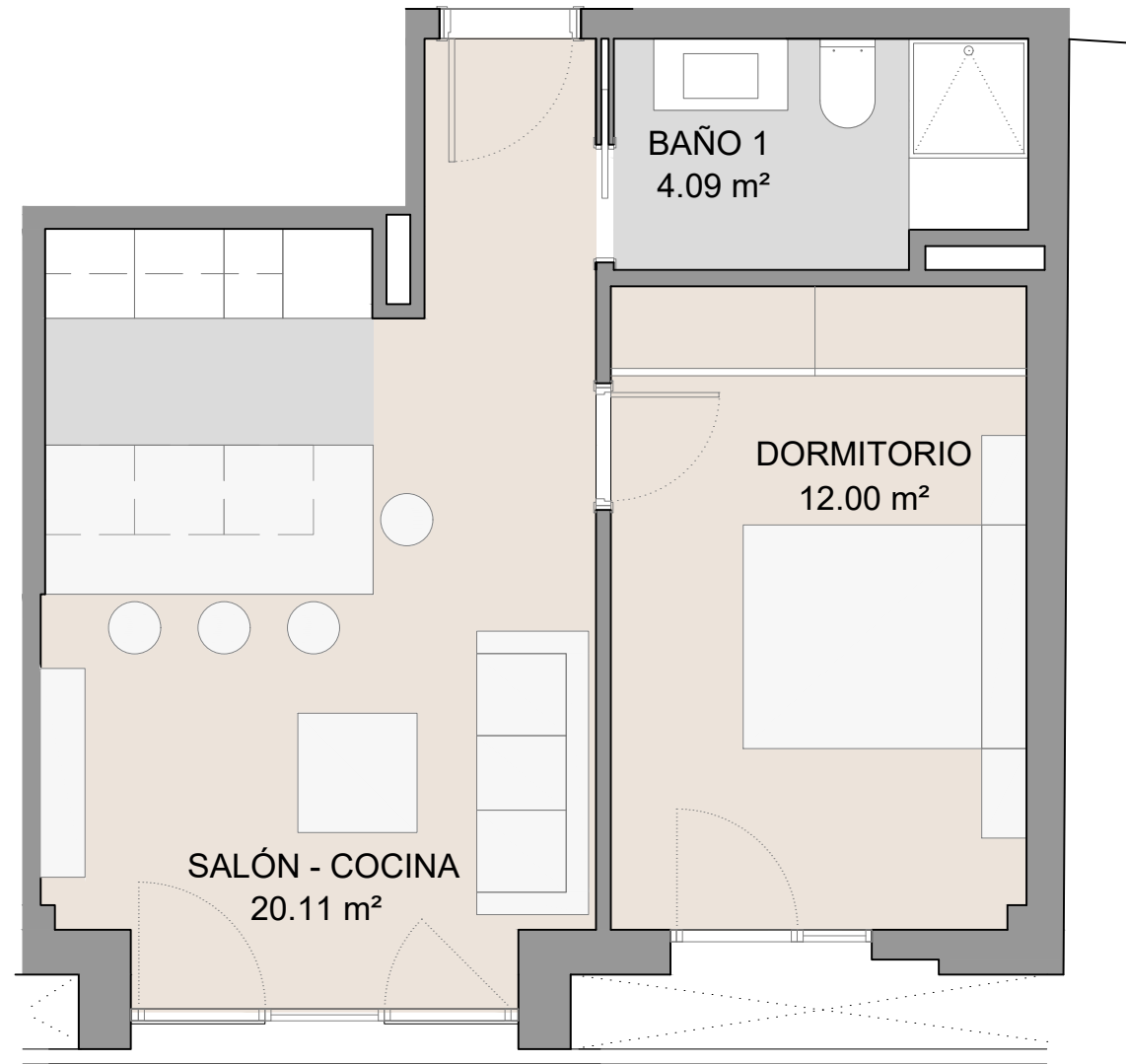
**RESIDENCIAL QUEVEDO**

EDIFICIO DE 37 VIVIENDAS CON ZONAS COMUNES, TRASTEROS Y GARAJE  
c/ MÓSTOLES c/v c/ ERAS DE MÓSTOLES - VILLANUEVA DE LA CAÑADA (MADRID)

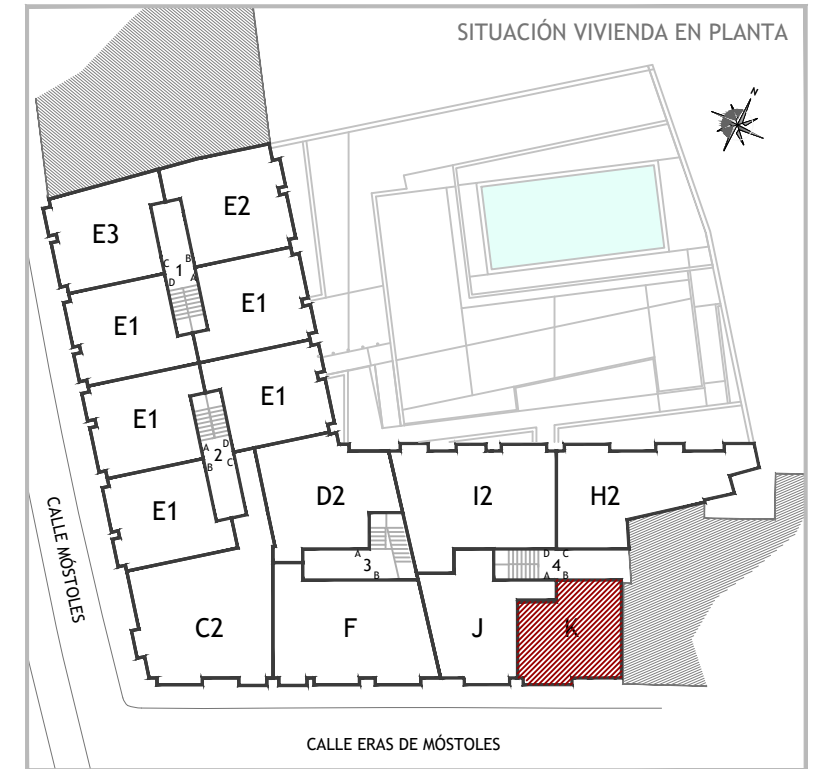


Este documento (tanto su parte gráfica como los datos relativos a superficies) son de carácter informativo no vinculantes. Las superficies expresadas son aproximadas, pudiendo experimentar modificaciones por razón de índole técnica, jurídica, administrativa o comercial en el desarrollo del proyecto y/o ejecución de obras así como las calidades sin que ello implique menoscabo de las mismas. Los colores y texturas de las fachadas representadas en las imágenes de venta son orientativos, no siendo vinculantes a lo largo del desarrollo de la obra. El amueblamiento y el ajardinamiento no están incluidos. FICHA PROVISIONAL PENDIENTE DE LICENCIA.

**PORTAL 4 - SEGUNDO B  
TIPOLOGÍA K - 1 DORM.**



SUPERFICIES	VIVIENDA TIPO K
VESTÍBULO	-
COCINA - SALÓN - COMEDOR	20.11 m <sup>2</sup>
DISTRIBUIDOR	-
DORMITORIO 1	12.00 m <sup>2</sup>
DORMITORIO 2	-
BAÑO 1	4.09 m <sup>2</sup>
BAÑO 2	-
TERRAZA	-
<b>TOTAL ÚTIL INTERIOR</b>	<b>36.20 m<sup>2</sup></b>
TOTAL ÚTIL EXTERIOR	-
<b>TOTAL ÚTIL VIVIENDA</b>	<b>36.20 m<sup>2</sup></b>
SUP. CONSTRUIDA NETA INTERIOR	43.46 m <sup>2</sup>
SUP. CONSTRUIDA EXTERIOR	-
<b>SUP. CONSTRUIDA NETA TOTAL (Sin Jardín)</b>	<b>43.46 m<sup>2</sup></b>
SUPERFICIE CONST. JARDÍN	-
<b>SUP. CONST. TOTAL USO VIVIENDA (incluye p. p. de zz.cc.)</b>	<b>49.78 m<sup>2</sup></b>



ESCALA: 1/50



# RESIDENCIAL QUEVEDO

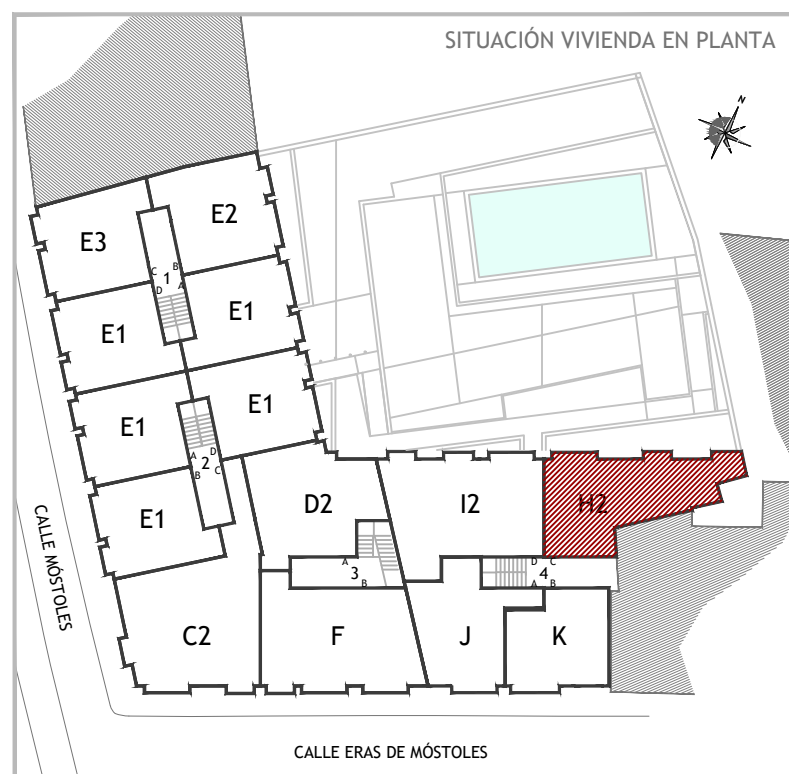
EDIFICIO DE 37 VIVIENDAS CON ZONAS COMUNES, TRASTEROS Y GARAJE  
c/ MÓSTOLES c/v c/ ERAS DE MÓSTOLES - VILLANUEVA DE LA CAÑADA (MADRID)



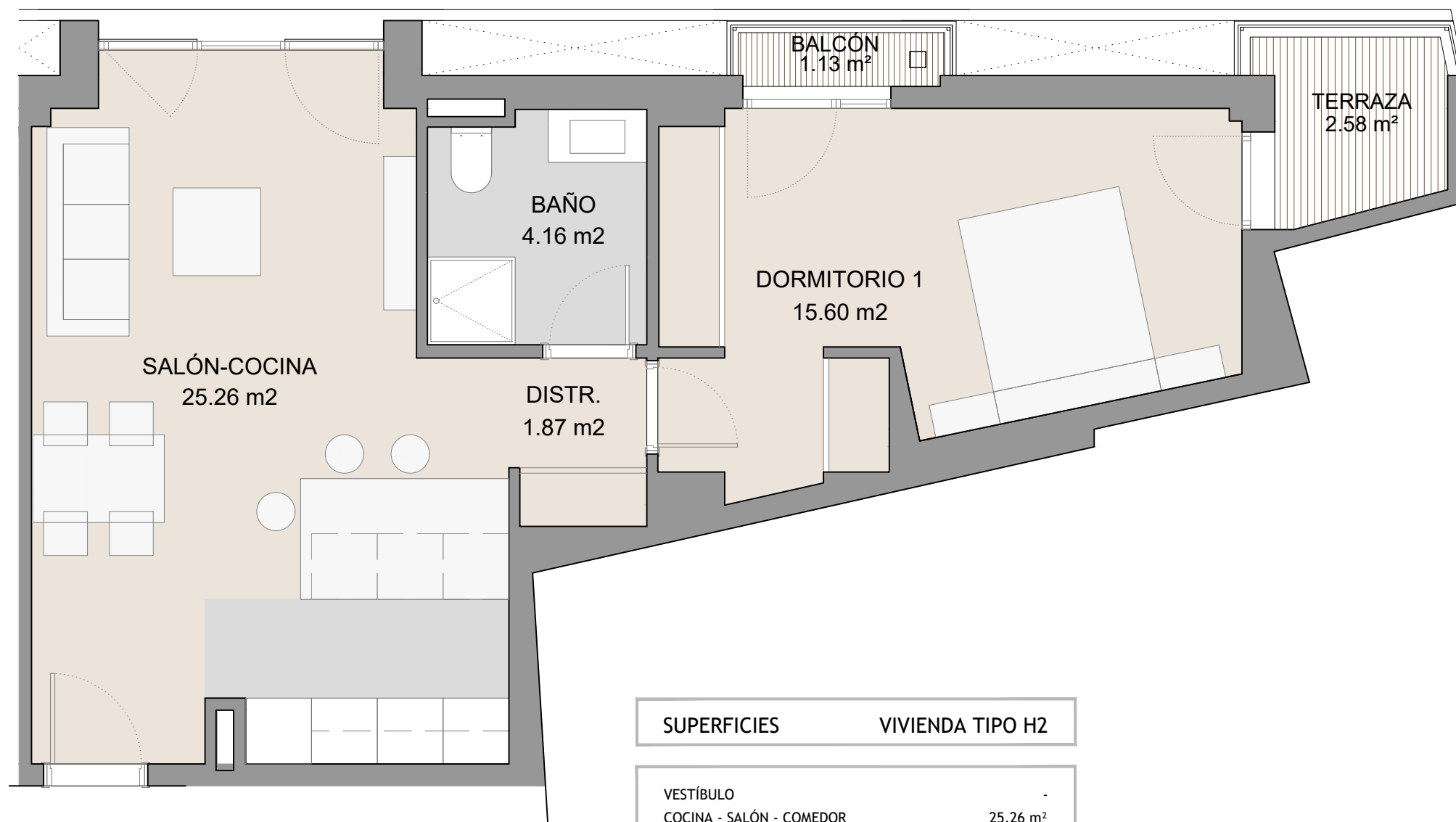


Este documento (tanto su parte gráfica como los datos relativos a superficies) son de carácter informativo no vinculantes. Las superficies expresadas son aproximadas, pudiendo experimentar modificaciones por razón de índole técnica, jurídica, administrativa o comercial en el desarrollo del proyecto y/o ejecución de obras así como las calidades sin que ello implique menoscabo de las mismas. Los colores y texturas de las fachadas representadas en las imágenes de venta son orientativos, no siendo vinculantes a lo largo del desarrollo de la obra. El amueblamiento y el ajardinamiento no están incluidos. FICHA PROVISIONAL PENDIENTE DE LICENCIA.

**PORTAL 4 - SEGUNDO C  
TIPOLOGÍA H2 - 1 DORM.**



ESCALA: 1/50



**SUPERFICIES**

**VIVIENDA TIPO H2**

VESTÍBULO	-
COCINA - SALÓN - COMEDOR	25.26 m <sup>2</sup>
DISTRIBUIDOR	1.87 m <sup>2</sup>
DORMITORIO 1	15.60 m <sup>2</sup>
DORMITORIO 2	-
BAÑO 1	4.16 m <sup>2</sup>
BAÑO 2	-
TERRAZA	3.71 m <sup>2</sup>

TOTAL ÚTIL INTERIOR	46.89 m <sup>2</sup>
TOTAL ÚTIL EXTERIOR	3.71 m <sup>2</sup>
<b>TOTAL ÚTIL VIVIENDA</b>	<b>50.60 m<sup>2</sup></b>

SUP. CONSTRUIDA NETA INTERIOR	57.42 m <sup>2</sup>
SUP. CONSTRUIDA EXTERIOR	4.97 m <sup>2</sup>

<b>SUP. CONSTRUIDA NETA TOTAL (Sin Jardín)</b>	<b>62.39 m<sup>2</sup></b>
--	----------------------------

SUPERFICIE CONST. JARDÍN	-
<b>SUP. CONST. TOTAL USO VIVIENDA (incluye p. p. de zz.cc.)</b>	<b>70.74 m<sup>2</sup></b>

**RESIDENCIAL QUEVEDO**

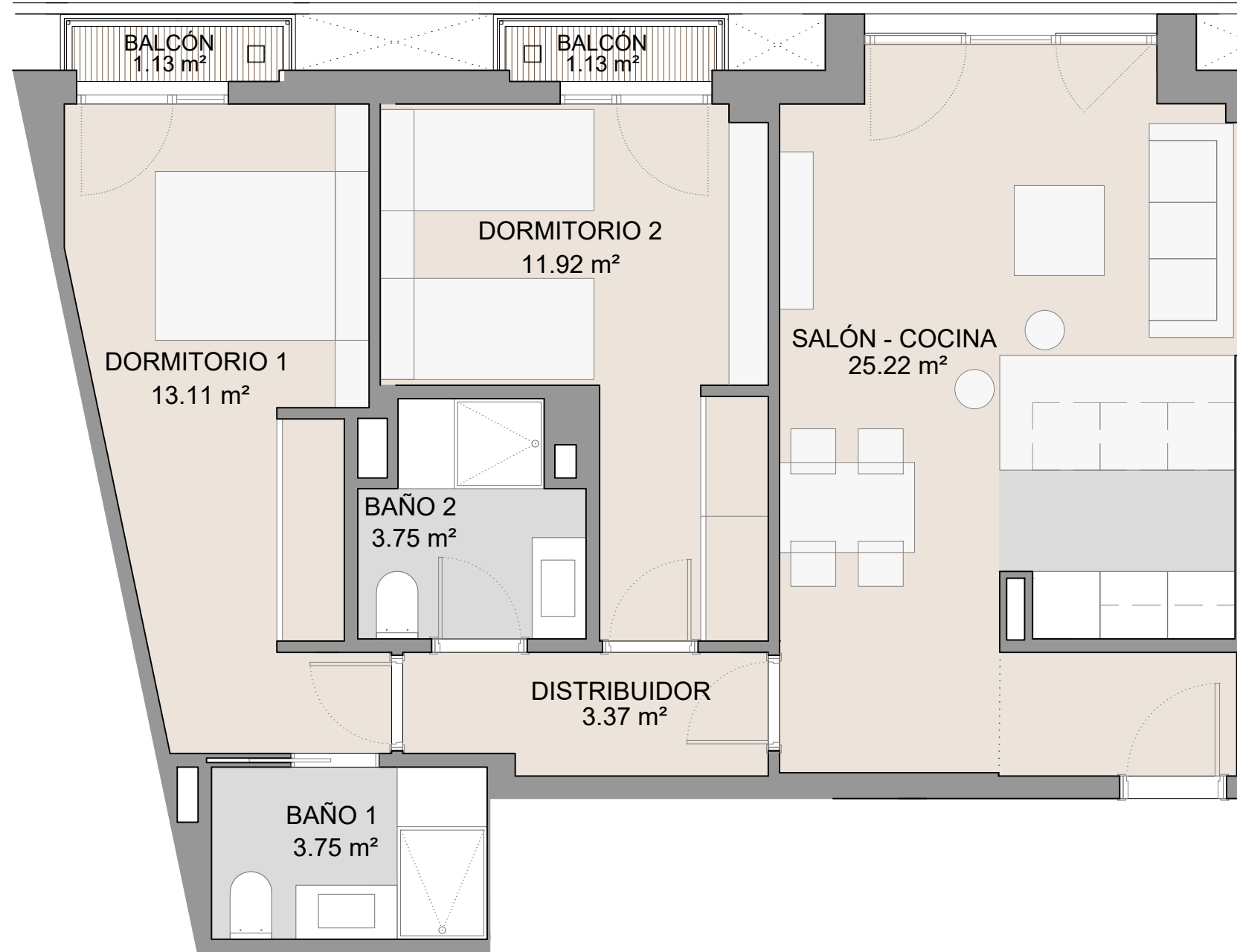
EDIFICIO DE 37 VIVIENDAS CON ZONAS COMUNES, TRASTEROS Y GARAJE

c/ MÓSTOLES c/v c/ ERAS DE MÓSTOLES - VILLANUEVA DE LA CAÑADA (MADRID)

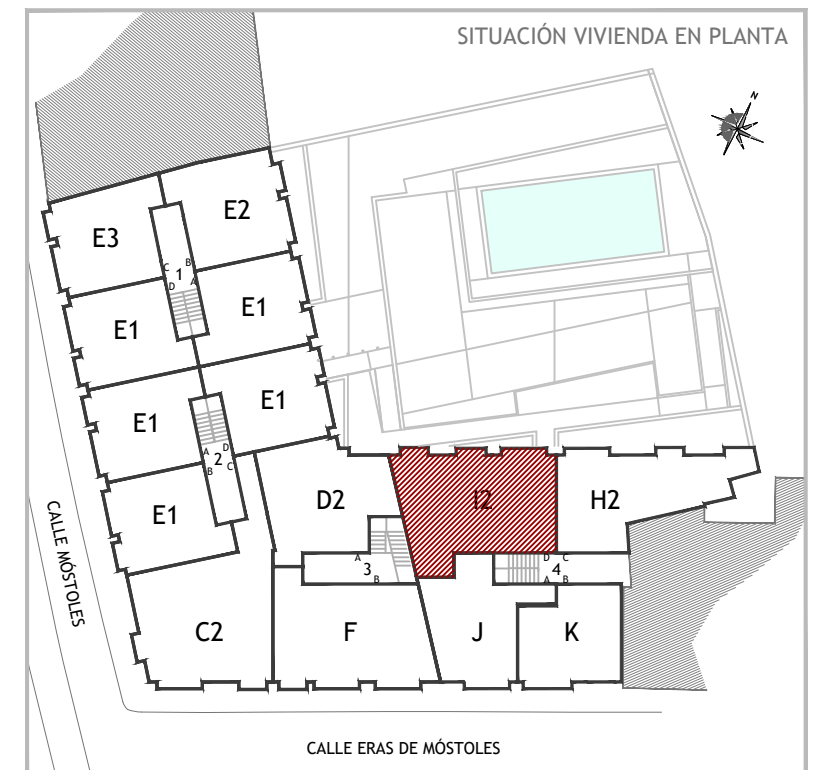


Este documento (tanto su parte gráfica como los datos relativos a superficies) son de carácter informativo no vinculantes. Las superficies expresadas son aproximadas, pudiendo experimentar modificaciones por razón de índole técnica, jurídica, administrativa o comercial en el desarrollo del proyecto y/o ejecución de obras así como las calidades sin que ello implique menoscabo de las mismas. Los colores y texturas de las fachadas representadas en las imágenes de venta son orientativos, no siendo vinculantes a lo largo del desarrollo de la obra. El amueblamiento y el ajardinamiento no están incluidos. FICHA PROVISIONAL PENDIENTE DE LICENCIA.

**PORTAL 4 - SEGUNDO D**  
**TIPOLOGÍA I2 - 2 DORM.**



SUPERFICIES	VIVIENDA TIPO I2
VESTÍBULO	-
COCINA - SALÓN - COMEDOR	25.22 m <sup>2</sup>
DISTRIBUIDOR	3.37 m <sup>2</sup>
DORMITORIO 1	13.11 m <sup>2</sup>
DORMITORIO 2	11.92 m <sup>2</sup>
BAÑO 1	3.75 m <sup>2</sup>
BAÑO 2	3.75 m <sup>2</sup>
TERRAZA	2.26 m <sup>2</sup>
<b>TOTAL ÚTIL INTERIOR</b>	<b>61.12 m<sup>2</sup></b>
<b>TOTAL ÚTIL EXTERIOR</b>	<b>2.26 m<sup>2</sup></b>
<b>TOTAL ÚTIL VIVIENDA</b>	<b>63.38 m<sup>2</sup></b>
SUP. CONSTRUIDA NETA INTERIOR	72.18 m <sup>2</sup>
SUP. CONSTRUIDA EXTERIOR	2.48 m <sup>2</sup>
<b>SUP. CONSTRUIDA NETA TOTAL (Sin Jardín)</b>	<b>74.66 m<sup>2</sup></b>
SUPERFICIE CONST. JARDÍN	-
<b>SUP. CONST. TOTAL USO VIVIENDA (incluye p. p. de zz.cc. de FASE I)</b>	<b>85.16 m<sup>2</sup></b>



ESCALA: 1/50



# RESIDENCIAL QUEVEDO

EDIFICIO DE 37 VIVIENDAS CON ZONAS COMUNES, TRASTEROS Y GARAJE  
c/ MÓSTOLES c/v c/ ERAS DE MÓSTOLES - VILLANUEVA DE LA CAÑADA (MADRID)



# PLANTA SÓTANO

Este documento (tanto su parte gráfica como los datos relativos a superficies) son de carácter informativo no vinculantes. Las superficies expresadas son aproximadas, pudiendo experimentar modificaciones por razón de índole técnica, jurídica, administrativa o comercial en el desarrollo del proyecto y/o ejecución de obras así como las calidades sin que ello implique menoscabo de las mismas. Los colores y texturas de las fachadas representadas en las imágenes de venta son orientativos, no siendo vinculantes a lo largo del desarrollo de la obra. El amueblamiento y el ajardinamiento no están incluidos. FICHA PROVISIONAL PENDIENTE DE LICENCIA.

Trastero	S.ÚTIL
T.01	5.61 m <sup>2</sup>
T.02	5.61 m <sup>2</sup>
T.03	5.61 m <sup>2</sup>
T.04	5.61 m <sup>2</sup>
T.05	5.61 m <sup>2</sup>
T.06	5.61 m <sup>2</sup>
T.07	5.61 m <sup>2</sup>
T.08	4.61 m <sup>2</sup>
T.09	4.92 m <sup>2</sup>
T.10	4.68 m <sup>2</sup>
T.11	4.49 m <sup>2</sup>
T.12	4.49 m <sup>2</sup>
T.13	4.49 m <sup>2</sup>
T.14	3.97 m <sup>2</sup>
T.15	4.52 m <sup>2</sup>
T.16	4.52 m <sup>2</sup>
T.17	4.52 m <sup>2</sup>
T.18	3.84 m <sup>2</sup>
T.19	5.34 m <sup>2</sup>
T.20	6.25 m <sup>2</sup>
T.21	6.34 m <sup>2</sup>
T.22	5.58 m <sup>2</sup>
T.23	5.48 m <sup>2</sup>
T.24	5.67 m <sup>2</sup>
T.25	5.67 m <sup>2</sup>
T.26	3.44 m <sup>2</sup>
T.27	4.85 m <sup>2</sup>
T.28	4.85 m <sup>2</sup>
T.29	3.51 m <sup>2</sup>
T.30	5.03 m <sup>2</sup>
T.31	5.03 m <sup>2</sup>
T.32	5.03 m <sup>2</sup>



## RESIDENCIAL QUEVEDO

EDIFICIO DE 37 VIVIENDAS CON ZONAS COMUNES, TRASTEROS Y GARAJE  
 c/ MÓSTOLES c/v c/ ERAS DE MÓSTOLES - VILLANUEVA DE LA CAÑADA (MADRID)

ESCALA: 1/200







# PRECIOS PORTAL 1

# RESIDENCIAL QUEVEDO

No.	Portal	Planta	Puerta	No. dormitorios	Superficie Construida m <sup>2</sup>	Sup útil m <sup>2</sup>	Superficie Jardín m <sup>2</sup>	Precio
1	1	Bajo	A	2	84,04	77,1	18,15	€ 304.500,00
2	1	Bajo	B	1	52,49	36,55	N/A	€ 199.920,00
3	1	1	A	1	52,09	38,37	N/A	€ 202.230,00
4	1	1	B	1	59,22	41,79	N/A	€ 206.640,00
5	1	1	C	1	56,07	38,7	N/A	€ 200.655,00
6	1	1	D	1	52,09	38,37	N/A	€ 200.130,00
7	1	2	A	1	52,09	38,37	N/A	€ 205.380,00
8	1	2	B	1	59,22	41,79	N/A	€ 209.790,00
9	1	2	C	1	56,07	38,7	N/A	€ 203.280,00
10	1	2	D	1	52,09	38,37	N/A	€ 201.705,00



# PRECIOS PORTAL 2

# RESIDENCIAL QUEVEDO

No.	Portal	Planta	Puerta	No. dormitorios	Superficie Construida m <sup>2</sup>	Sup útil m <sup>2</sup>	Superficie Jardín m <sup>2</sup>	Precio
11	2	Bajo	A	1	48,55	36	N/A	€ 199.080,00
12	2	Bajo	B	2	97,1	71,64	N/A	€ 301.980,00
13	2	1	A	1	52,09	38,37	N/A	€ 198.240,00
14	2	1	B	1	52,09	38,37	N/A	€ 198.240,00
15	2	1	C	2	103,1	75,77	N/A	€ 306.915,00
16	2	1	D	1	52,09	38,37	N/A	€ 203.070,00
17	2	2	A	1	52,09	38,37	N/A	€ 201.495,00
18	2	2	B	1	52,09	38,37	N/A	€ 201.495,00
19	2	2	C	2	103,1	75,77	N/A	€ 310.590,00
20	2	2	D	1	52,09	38,37	N/A	€ 205.170,00





# PRECIOS PORTAL 3

# RESIDENCIAL QUEVEDO

No.	Portal	Planta	Puerta	No. dormitorios	Superficie Construida m <sup>2</sup>	Sup útil m <sup>2</sup>	Superficie Jardín m <sup>2</sup>	Precio
21	3	Bajo	A	1	66,78	49,31	8,1	€ 227.535,00
22	3	Bajo	B	1	55,89	36,38	N/A	€ 200.550,00
23	3	1	A	1	72,68	47,55	N/A	€ 222.810,00
24	3	1	B	2	94,81	60,83	N/A	€ 303.870,00
25	3	2	A	1	72,68	47,55	N/A	€ 225.960,00
26	3	2	B	2	94,81	60,83	N/A	€ 307.020,00





# PRECIOS PORTAL 4

# RESIDENCIAL QUEVEDO

No.	Portal	Planta	Puerta	No. dormitorios	Superficie Construida m <sup>2</sup>	Sup útil m <sup>2</sup>	Superficie Jardín m <sup>2</sup>	Precio
27	4	Bajo	A	1	51,41	37,64	N/A	€ 198.345,00
28	4	Bajo	B	1	65,59	74,84	28,31	€ 267.750,00
29	4	Bajo	C	2	80,41	65,47	5,5	€ 279.300,00
30	4	1	A	1	57,58	42,61	N/A	€ 215.775,00
31	4	1	B	1	49,78	36,2	N/A	€ 186.480,00
32	4	1	C	1	70,74	50,6	N/A	€ 264.600,00
33	4	1	D	2	85,16	63,38	N/A	€ 264.600,00
34	4	2	A	1	57,58	42,61	N/A	€ 218.400,00
35	4	2	B	1	49,78	36,2	N/A	€ 189.000,00
36	4	2	C	1	70,74	50,6	N/A	€ 268.065,00
37	4	2	D	2	85,16	63,38	N/A	€ 267.750,00





# RESIDENCIAL QUEVEDO



## UBICACION

CALLE MÓSTOLES Y CALLE ERAS DE MÓSTOLES - ESQUINA





# RESIDENCIAL QUEVEDO

## **FORMA DE PAGO**

- *10.000 Euros de Reserva*
- *15% a la firma de Contrato de compra venta  
(descontando el valor de la reserva)*
- *15% dividido en cuotas mensuales hasta terminación  
de obra*
- *70% al finalizar la obra*

Necesitas una Hipoteca?

Quieres proponer otra forma de pago?

Contacta con nosotros, tenemos una solución





# RESIDENCIAL QUEVEDO

## CONTACTO

- *Dirección: Calle Peligros 13, local 3A (sobre Calle Luna) - Villanueva de la Cañada - Madrid*
- *Telefono oficina: +34 915460480*
- *Móvil - WhatsApp: +34 685261010*
- *E-mail: info@m-minmobiliaria.com*
- *Pagina Web: www.m-minmobiliaria.com*







# RESIDENCIAL QUEVEDO

PROMOTORA  
INMOBILIARIA



[WWW.QUEVEDOALOESTE.COM](http://WWW.QUEVEDOALOESTE.COM)



INFORMACIÓN  
Y VENTAS

[WWW.M-MINMOBILIARIA.COM](http://WWW.M-MINMOBILIARIA.COM)