



SARDENYA

SAGRADA FAMILIA — BCN



03 La esencia de Barcelona

Sardenya

Desde el corazón de la Ciudad Condal

Ubicación

La vida a otro nivel

Lifestyle

Evolucionando con los nuevos tiempos

Conjunto de tres edificios

14 Hogares para toda la familia

Viviendas

33 Definiendo el espacio

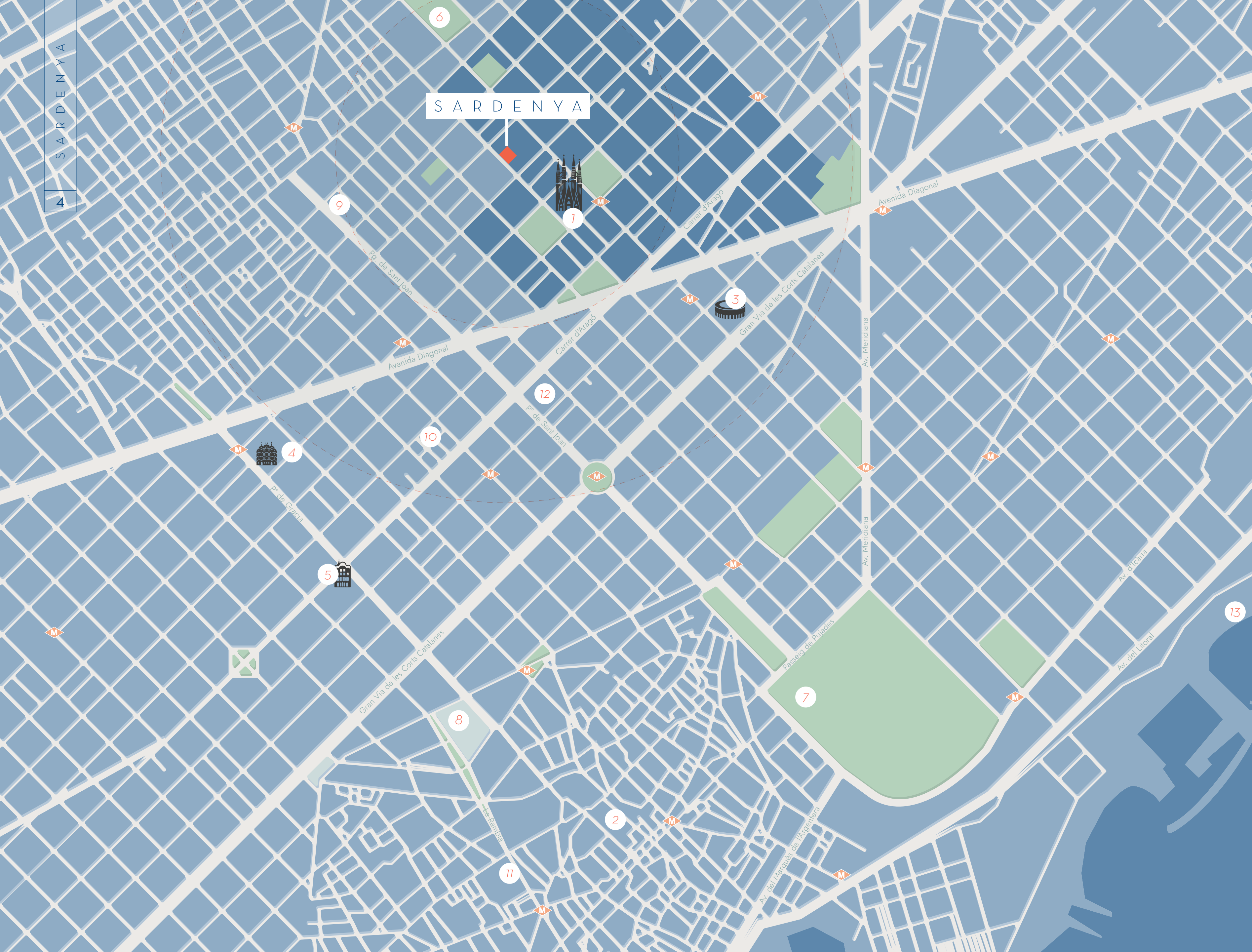
Planos comerciales

La _____ esencia de - *Barcelona*

Sardenya

Sardenya 344-352 ha sido totalmente reformado para acoger 66 viviendas con garaje.

Este conjunto de tres edificios se encuentra en el distrito más auténtico de la Ciudad Condal, L'Eixample, y a solo unos metros de la Sagrada Familia. Planifique su futuro en uno de los barrios con más vida de Barcelona, mientras disfruta de la tranquilidad de una de las zonas residenciales más valoradas.



Ubicación DESDE EL CORAZÓN DE LA CIUDAD CONDAL

Ubicado en el centro de Barcelona, el distrito de L'Eixample ofrece a sus residentes un entorno único y diverso. Dentro de sus límites, se encuentran las vías y plazas más conocidas de la Ciudad Condal, y a solo unos minutos a pie de Sardanyia 344-352, se levanta la Sagrada Familia, la famosa obra inacabada del máximo representante del modernismo catalán, Antoni Gaudí.

A lo largo de sus anchas calles cuidadosamente ordenadas, es posible encontrar todo tipo de servicios, así como atractivos turísticos y numerosas zonas verdes. Además, se puede acceder fácilmente al resto de la ciudad a través de transporte público.

1. Basílica de la Sagrada Família/
2. Catedral de Barcelona/
3. La Monumental/
4. La Pedrera/
5. Casa Batlló/
6. Jardines del Bajo Guinardó/
7. Parque de la Ciudadela/
8. Plaza de Cataluña/
9. Mercado de la Abaceria/
10. Mercado de la Concepció/
11. Mercado de La Boqueria/
12. Hospital HM Nens/
13. Platja de la Nova Icària



SARDENYA






Lifestyle LA VIDA A OTRO NIVEL

En el barrio de la Sagrada Familia se funden la calma que se respira en las zonas ajardinadas con la afluencia continua de turistas que acuden a contemplar la obra clave de Antoni Gaudí, icono de Barcelona.

La belleza de los edificios modernistas dota de un encanto especial a un entorno con una amplia oferta de comercios y restaurantes, además de centros sanitarios y educativos como la Escuela Sagrada Familia, el Colegio Claret o la Escuela Pública Fructuós Gelabert. Y a poca distancia se encuentra también el Mercado de la Sagrada Familia, donde se puede acceder a una gran variedad de productos frescos.

En la zona tienen gran protagonismo los espacios verdes, espacios para el esparcimiento y los paseos en familia. Destacan la Plaza de Gaudí y la Plaza de la Sagrada Familia.

Esta parte de la ciudad está perfectamente conectada con el resto de Barcelona a través de transporte público.







Conjunto de tres edificios
EVOLUCIONANDO
CON LOS NUEVOS TIEMPOS

Sardenya 344-352 deja atrás su antiguo uso como edificio industrial para albergar 66 magníficas viviendas. En el nuevo inmueble, las dos plantas sótano se destinan a aparcamiento de vehículos.

En este proyecto se unen tres edificios contiguos, ubicados en el distrito más representativo de Barcelona, el distrito de L'Eixample; y junto a un monumento que se ha convertido en emblema de la ciudad, la Basílica de la Sagrada Familia.

En la zona predominan las construcciones residenciales, con locales comerciales de todo tipo en la planta baja.





Fachada a Sardanya

La fachada principal de este conjunto de tres edificios mira a Sardanya, vía amplia, que respeta la distribución típica de L'Eixample, con sus calles en forma de cuadrícula. A solo unos pasos, la Sagrada Familia y, a su alrededor, el barrio más representativo de Barcelona.







Un cálido recibimiento

El acceso a cada uno de los tres edificios que componen Sardenya 344-352 se realiza por un portal diferente. En todos los casos, un portal acogedor, en tonos suaves y totalmente accesible.



Hogares — para toda — la familia

Viviendas

Sardenya 344-352 comprende 66 hogares únicos de 2, 3 o 4 dormitorios, y dos cuartos de baño. Viviendas que cuentan con plaza de garaje, y que se caracterizan por su magnífica distribución y el óptimo aprovechamiento del espacio.


Todo ello en la mejor zona de Barcelona para vivir, con todos los servicios a su alcance. Hogares pensados para toda la familia, bañados por la luz del Mediterráneo y al abrigo de la majestuosa Sagrada Familia.





Salones

Las amplias calles de L'Eixample permiten que la luz bañe cada estancia de su hogar. A través de grandes ventanales, los salones se abren al exterior y se llenan de vida.







Cocinas

Cocinas con un diseño atemporal, marcado por líneas rectas y tonos claros.



Dormitorios

Espacios acogedores que invitan al descanso. Sus ventanas de suelo a techo hacen que la luz natural se convierta en la principal protagonista, creando un ambiente cálido y agradable.



*Una vida junto a
la Sagrada Familia.*











*Un hogar,
infinitas formas
de disfrutarlo.*







*La elección perfecta
para toda la familia.*







Definiendo - el espacio

Planos comerciales

En Sardenya 344-352, se lleva a cabo la rehabilitación de tres edificios contiguos, tres edificios que se unen para conseguir un resultado inmejorable: 66 fantásticas viviendas que destacan por su calidez y magnífica distribución, en el distrito más representativo de Barcelona.

SARDENYA 350



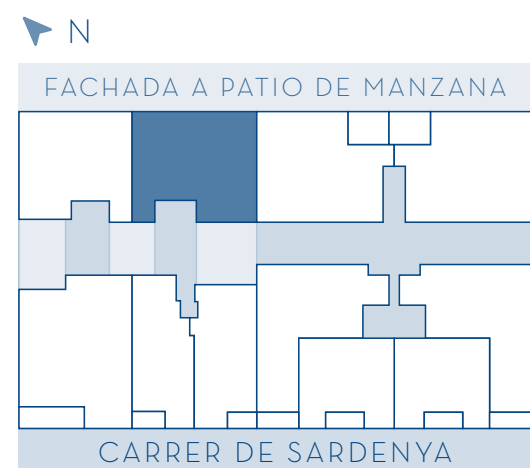
SARDENYA

SAGRADA FAMILIA — BCN

VIVIENDA TIPO E' · SARDENYA 350 PLANTA 1

Tres dormitorios

Metros construidos totales...	113.50 m ²
Superficie construida ...	113.50 m ²
Superficie útil ...	95.75 m ²
S.C. y E.C. ...	137.23 m ²
Terraza ...	74.50 m ²



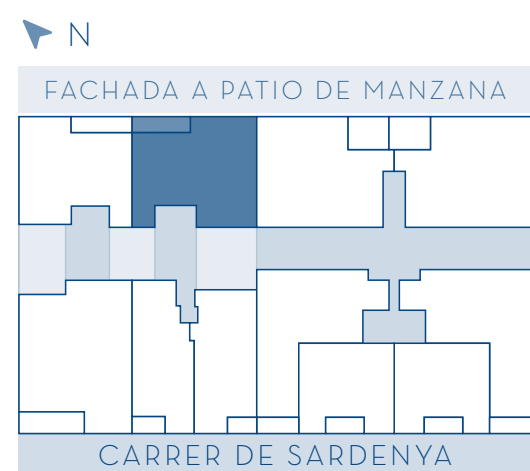


SARDENYA
SAGRADA FAMILIA — BCN

VIVIENDA TIPO E · SARDENYA 350
PLANTAS 2 - 6

Tres dormitorios

Metros construidos totales ... 113.50 m²
Superficie construida ... 106.20 m²
Superficie útil ... 89.45 m²
S.C. y E.C. ... 135.70 m²
Terraza ... 7.30 m²



* Planta 6 - Terraza en cubierta ... 49.60 m²



Los planos mostrados son informativos, sin carácter contractual, susceptibles de ser modificados por necesidades técnicas, jurídicas o comerciales.

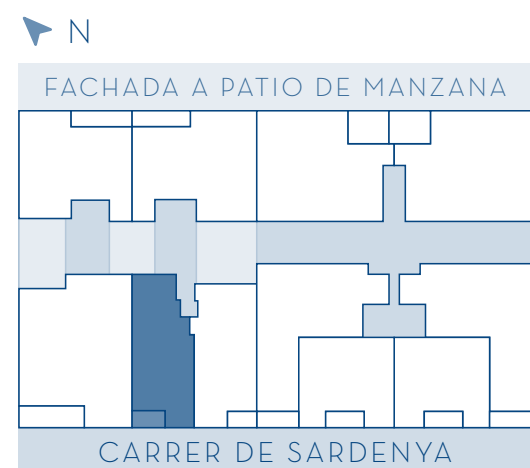


SARDENYA
SAGRADA FAMILIA — BCN

VIVIENDA TIPO F · SARDENYA 350
PLANTAS 1 - 6

Dos dormitorios

Metros construidos totales	76.30 m ²
Superficie construida	72.60 m ²
Superficie útil	60.25 m ²
S.C. y E.C.	91.48 m ²
Terraza	3.70 m ²



* Planta 6 - Terraza en cubierta 20.75 m²



Los planos mostrados son informativos, sin carácter contractual, susceptibles de ser modificados por necesidades técnicas, jurídicas o comerciales.



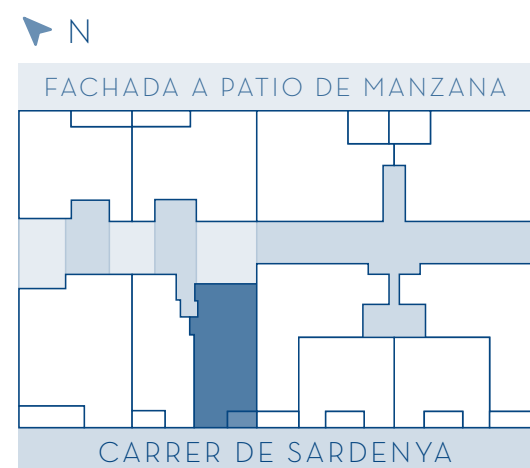
SARDENYA

SAGRADA FAMILIA — BCN

VIVIENDA TIPO G · SARDENYA 350 PLANTAS 1 - 6

Dos dormitorios

Metros construidos totales	77.75 m ²
Superficie construida	73.90 m ²
Superficie útil	61.45 m ²
S.C. y E.C.	93.20 m ²
Terraza	3.85 m ²



* Planta 6 - Terraza en cubierta 28.60 m²



Los planos mostrados son informativos, sin carácter contractual, susceptibles de ser modificados por necesidades técnicas, jurídicas o comerciales.

SARDENYA 352

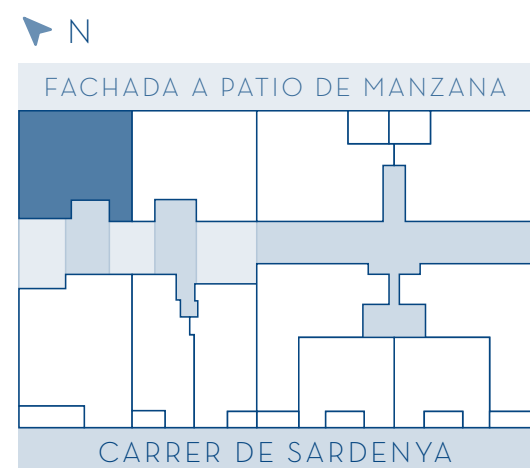


SARDENYA
SAGRADA FAMILIA — BCN

VIVIENDA TIPO A' · SARDENYA 352
PLANTA 1

Tres dormitorios

Metros construidos totales ...	107.80 m ²
Superficie construida ...	107.80 m ²
Superficie útil ...	89.50 m ²
S.C. y E.C. ...	128.04 m ²
Terraza ...	71.45 m ²






SARDENYA
SAGRADA FAMILIA — BCN

VIVIENDA TIPO A · SARDENYA 352
PLANTAS 2 - 6

Tres dormitorios

Metros construidos totales...	107.75 m ²
Superficie construida ...	100.00 m ²
Superficie útil ...	82.50 m ²
S.C. y E.C. ...	126.53 m ²
Terraza ...	7.75 m ²



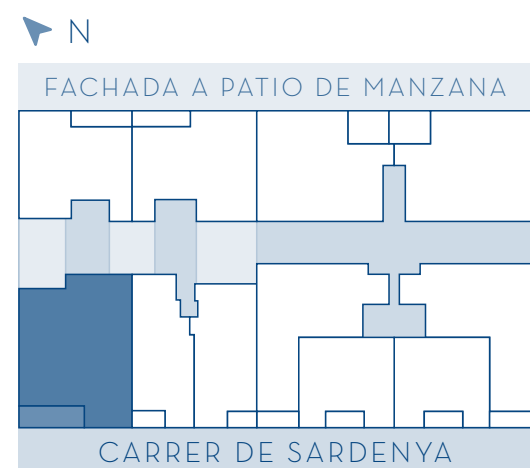


SARDENYA
SAGRADA FAMILIA — BCN

VIVIENDA TIPO B · SARDENYA 352
PLANTAS 1 - 6

Tres dormitorios

Metros totales construidos...	152.50 m ²
Superficie construida ...	141.55 m ²
Superficie útil ...	120.35 m ²
S.C. y E.C. ...	179.08 m ²
Terraza ...	10.95 m ²



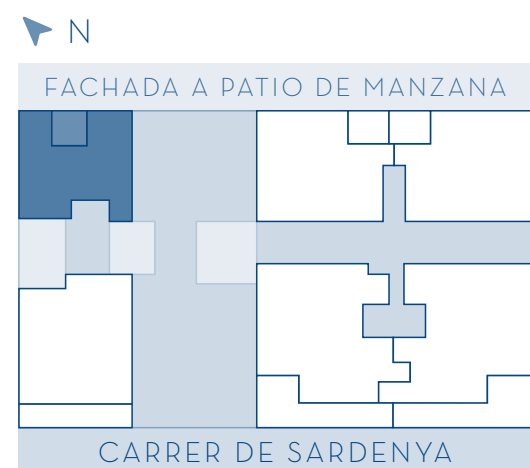


SARDENYA
SAGRADA FAMILIA — BCN

VIVIENDA TIPO C · SARDENYA 352
PLANTA 7

Dos dormitorios

Metros construidos totales...	108.05 m ²
Superficie construida ...	100.30 m ²
Superficie útil ...	78.35 m ²
S.C. y E.C. ...	126.59 m ²
Terraza ...	9.30 m ²
Terraza en cubierta ...	45.70 m ²





SARDENYA
SAGRADA FAMILIA — BCN

VIVIENDA TIPO D · SARDENYA 352
PLANTA 7

Tres dormitorios

Metros construidos totales...	152.50 m ²
Superficie construida ...	126.30 m ²
Superficie útil ...	106.90 m ²
S.C. y E.C. ...	176.36 m ²
Terraza ...	26.20 m ²
Terraza en cubierta ...	47.00 m ²

